

Report per

Portomaggiore

Followers: 923

Totale segnalazioni: 913

Segnalazioni al giorno: 2.5

Dal 01/01/2025

Al 31/12/2025

Documento creato il **24 Aprile 2026**

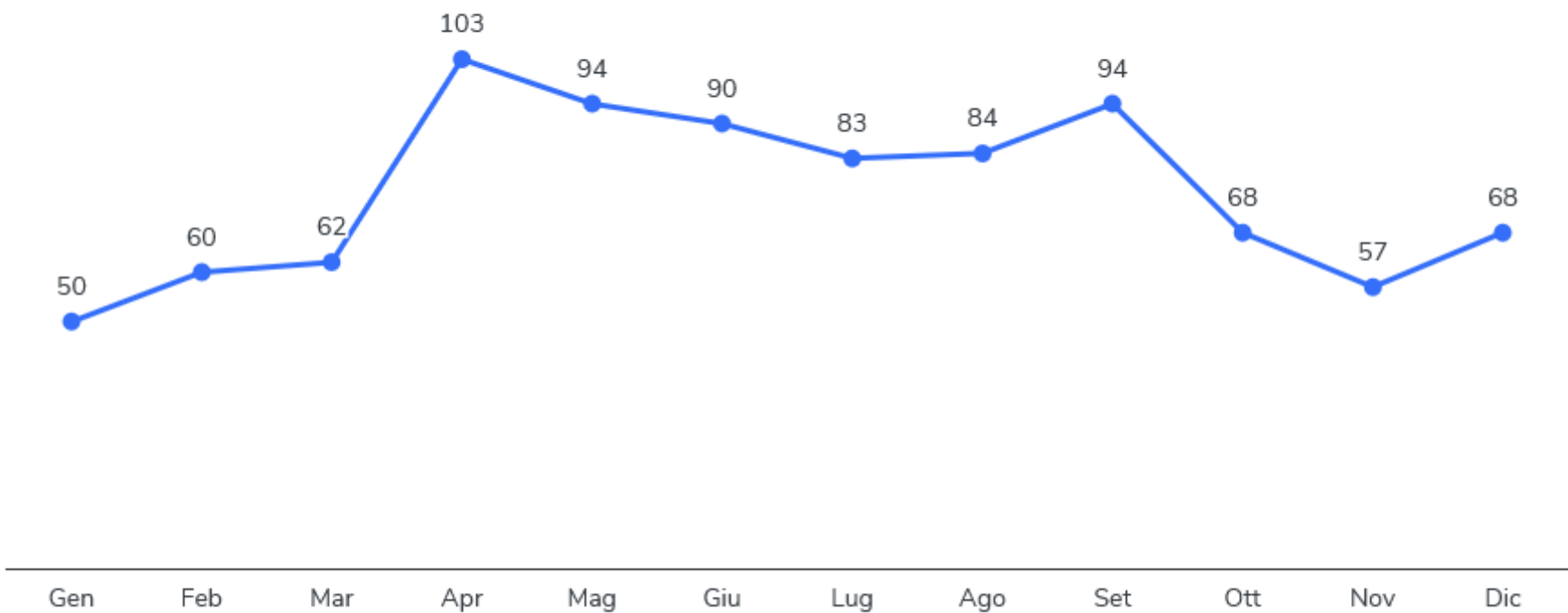
Segnalazioni ricevute per spazio

Portomaggiore  913

Segnalazioni ricevute per spazio

Categoria	Segnalazioni
Portomaggiore	913

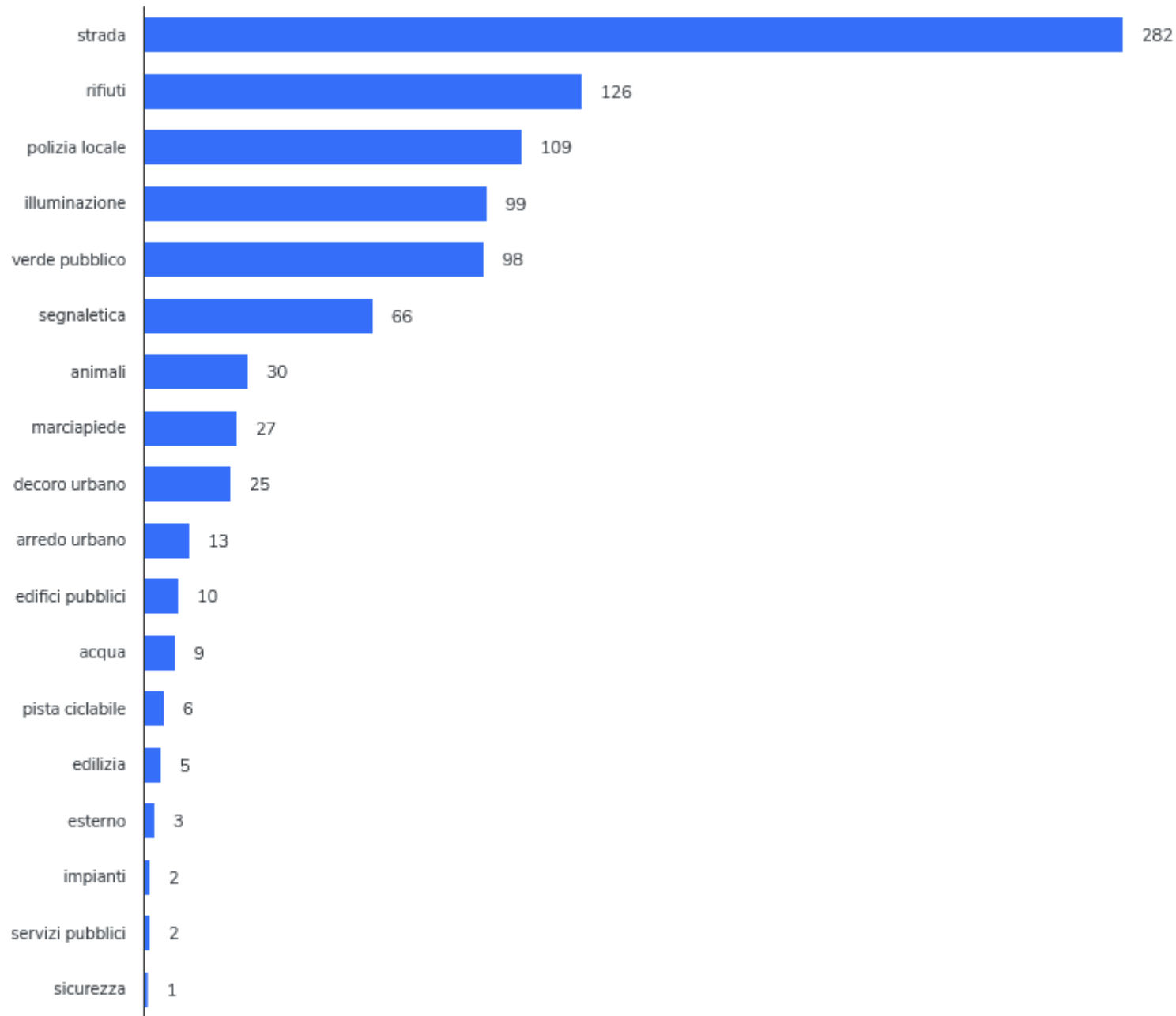
Segnalazioni ricevute per mese



Segnalazioni ricevute per mese

Periodo	Segnalazioni
Gen	50
Feb	60
Mar	62
Apr	103
Mag	94
Giu	90
Lug	83
Ago	84
Set	94
Ott	68
Nov	57
Dic	68

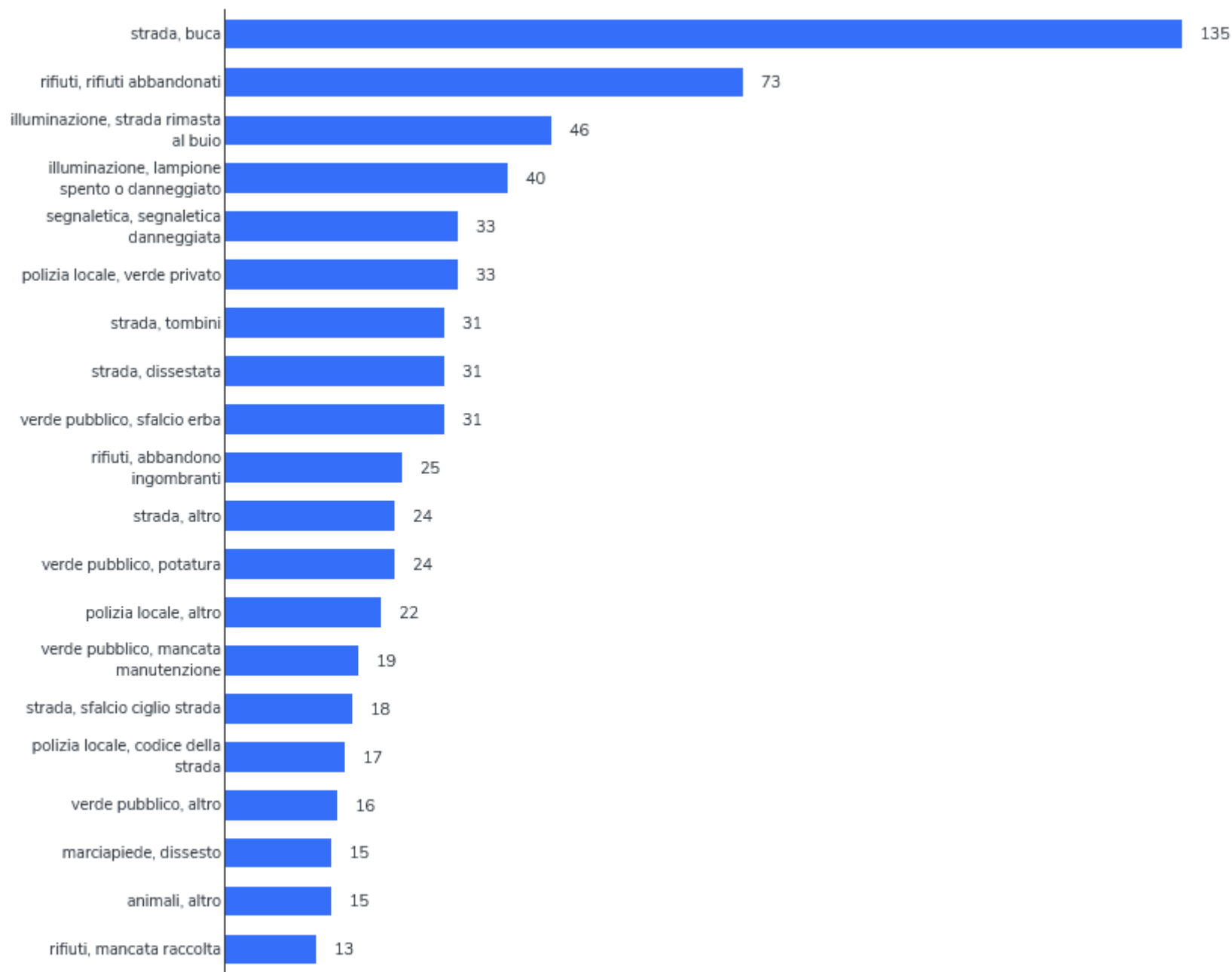
Segnalazioni per categoria (top 20)



Segnalazioni per categoria (top 20)

Categoria	Segnalazioni
strada	282
ri❖uti	126
polizia locale	109
illuminazione	99
verde pubblico	98
segnaletica	66
animali	30
marciapiede	27
decoro urbano	25
arredo urbano	13
edi❖ci pubblici	10
acqua	9
pista ciclabile	6
edilizia	5
esterno	3
impianti	2
servizi pubblici	2
sicurezza	1

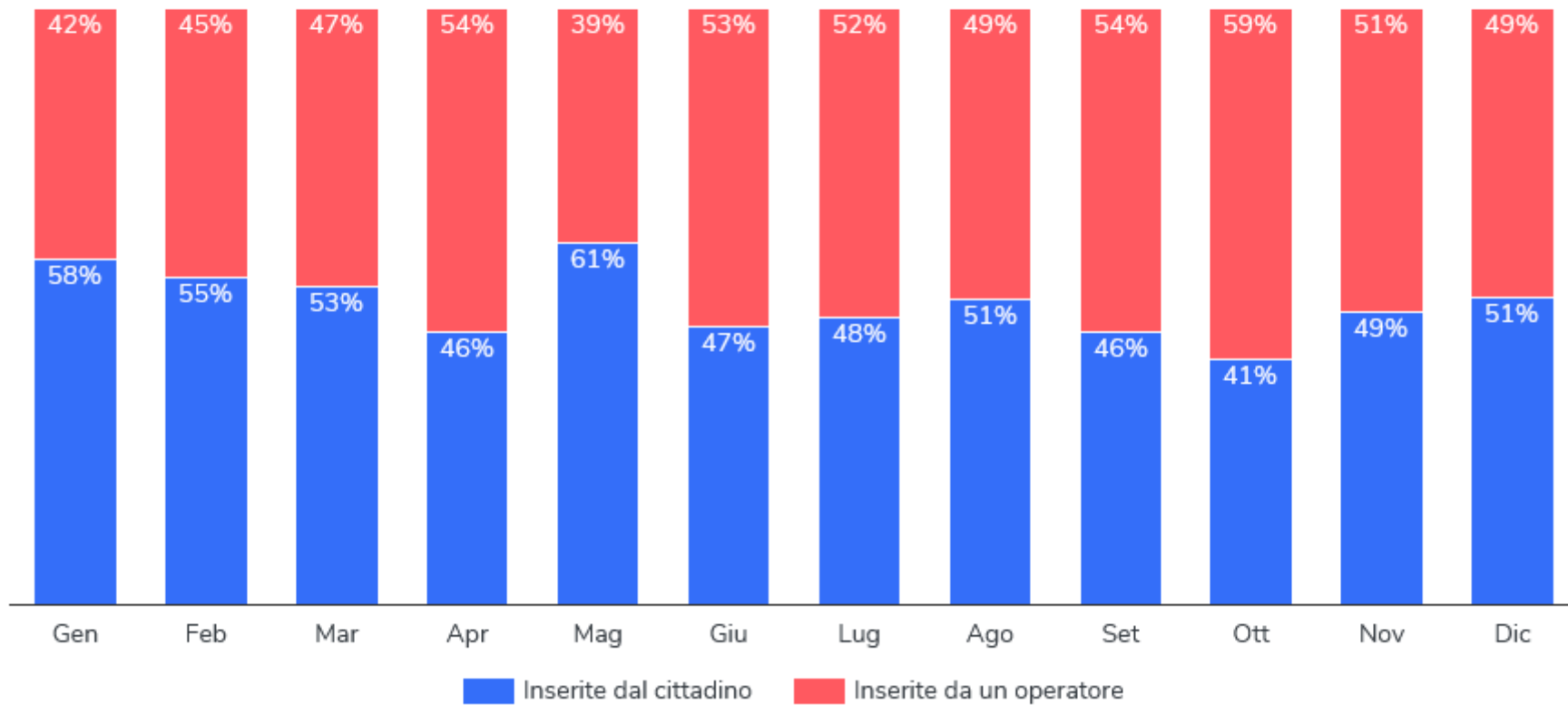
Sottocategorie più segnalate (top 20)



Sottocategorie più segnalate (top 20)

Categoria	Segnalazioni
strada, buca	135
ri❖uti, ri❖uti abbandonati	73
illuminazione, strada rimasta al buio	46
illuminazione, lampione spento o danneggiato	40
segnaletica, segnaletica danneggiata	33
polizia locale, verde privato	33
strada, tombini	31
strada, dissestata	31
verde pubblico, sfalcio erba	31
ri❖uti, abbandono ingombranti	25
strada, altro	24
verde pubblico, potatura	24
polizia locale, altro	22
verde pubblico, mancata manutenzione	19
strada, sfalcio ciglio strada	18
polizia locale, codice della strada	17
verde pubblico, altro	16
marciapiede, dissesto	15
animali, altro	15
ri❖uti, mancata raccolta	13

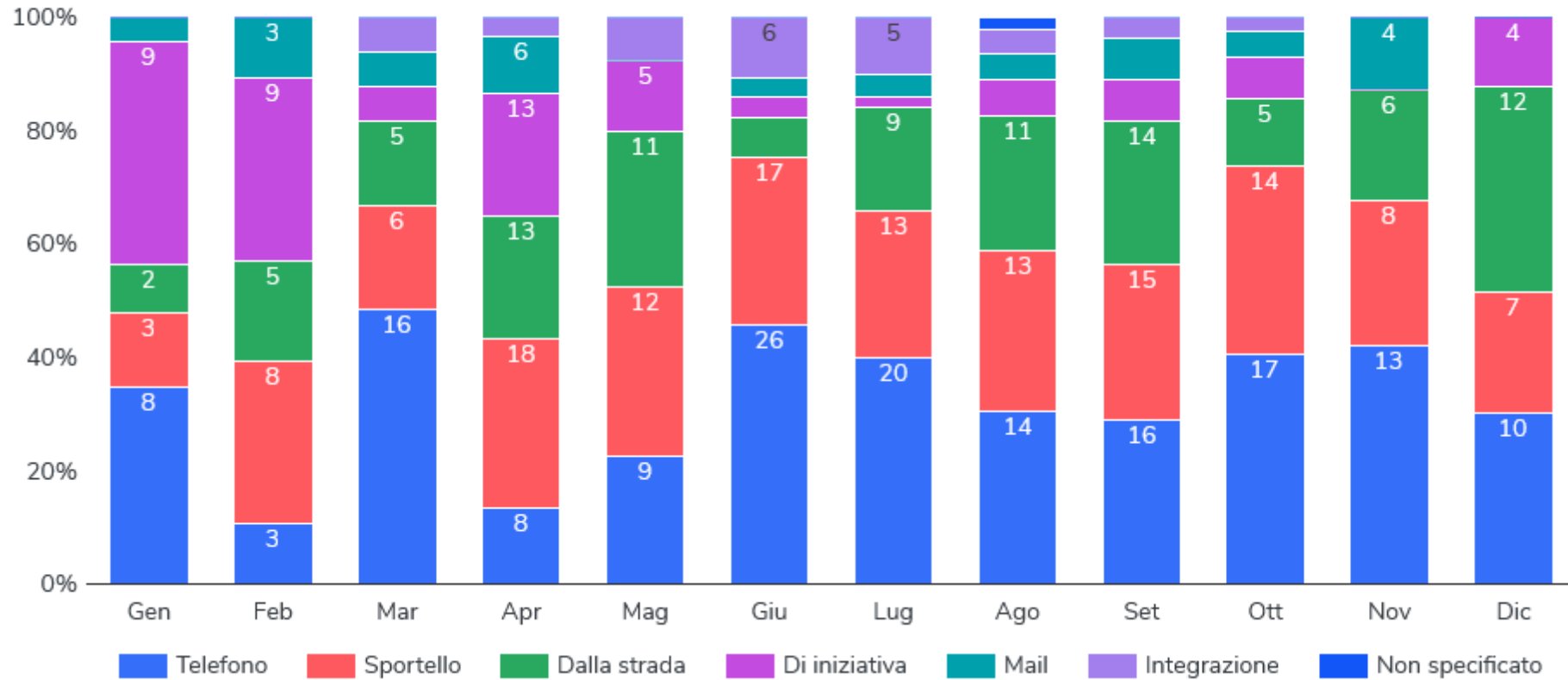
Modalità di inserimento delle segnalazioni



Modalità di inserimento delle segnalazioni

Periodo	Inserite dal cittadino	Inserite da un operatore
Gen	29	21
Feb	33	27
Mar	33	29
Apr	47	56
Mag	57	37
Giu	42	48
Lug	40	43
Ago	43	41
Set	43	51
Ott	28	40
Nov	28	29
Dic	35	33

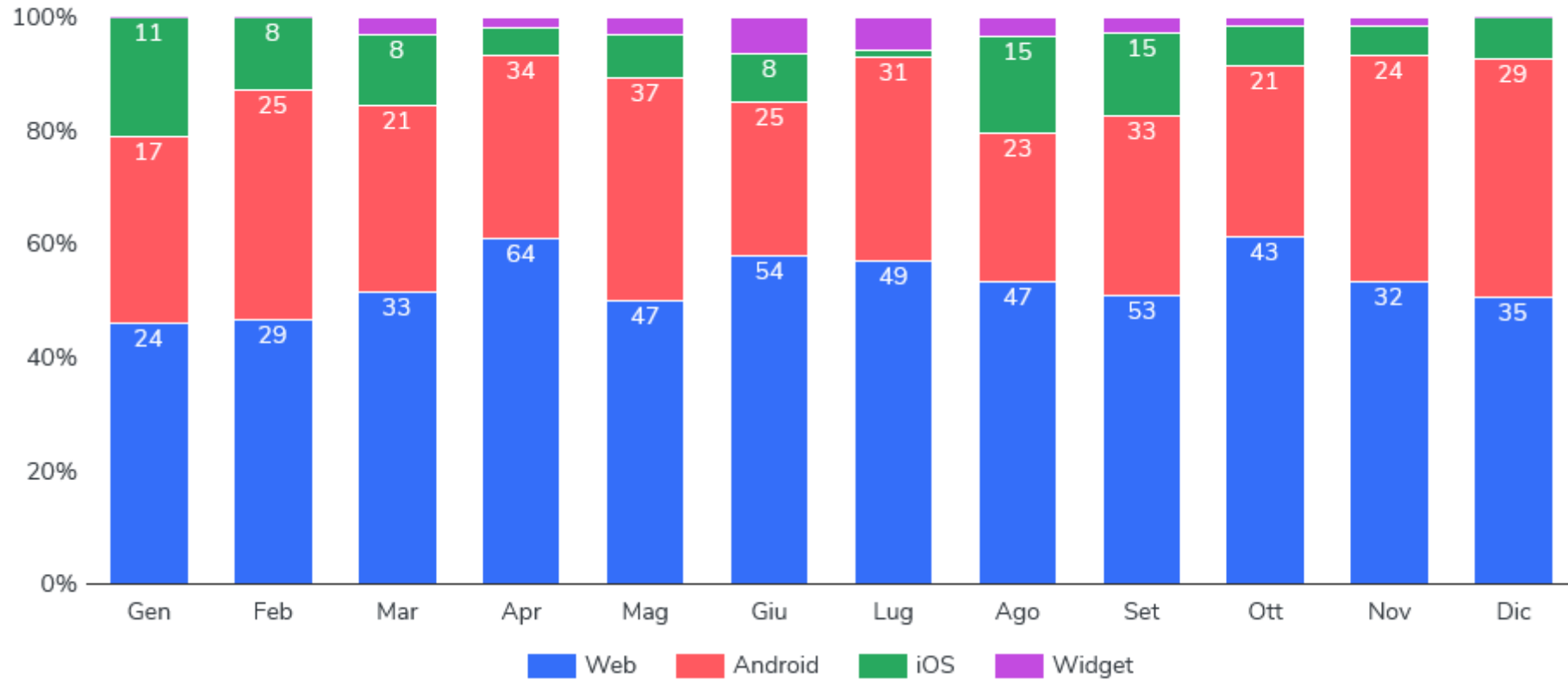
Canali di segnalazione tradizionali



Canali di segnalazione tradizionali

Periodo	Telefono	Sportello	Dalla strada	Di iniziativa	Mail	Integrazione	Non specificato
Gen	8	3	2	9	1	0	0
Feb	3	8	5	9	3	0	0
Mar	16	6	5	2	2	2	0
Apr	8	18	13	13	6	2	0
Mag	9	12	11	5	0	3	0
Giu	26	17	4	2	2	6	0
Lug	20	13	9	1	2	5	0
Ago	14	13	11	3	2	2	1
Set	16	15	14	4	4	2	0
Ott	17	14	5	3	2	1	0
Nov	13	8	6	0	4	0	0
Dic	10	7	12	4	0	0	0

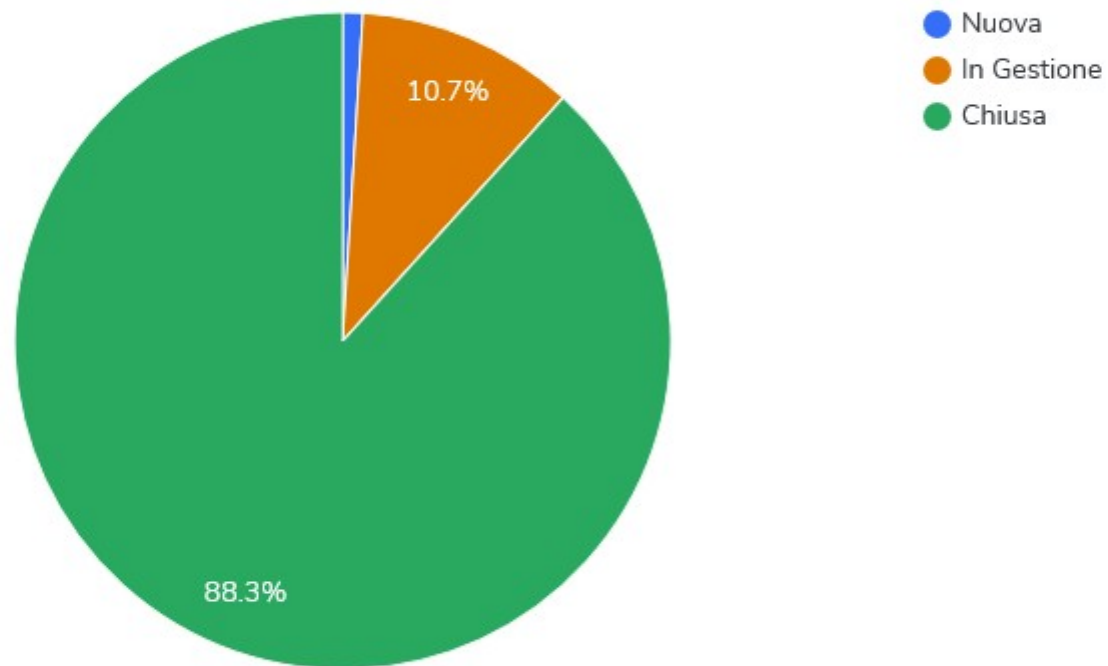
Canali di segnalazione digitali



Canali di segnalazione digitali

Periodo	Web	Android	iOS	Widget
Gen	24	17	11	0
Feb	29	25	8	0
Mar	33	21	8	2
Apr	64	34	5	2
Mag	47	37	7	3
Giu	54	25	8	6
Lug	49	31	1	5
Ago	47	23	15	3
Set	53	33	15	3
Ott	43	21	5	1
Nov	32	24	3	1
Dic	35	29	5	0

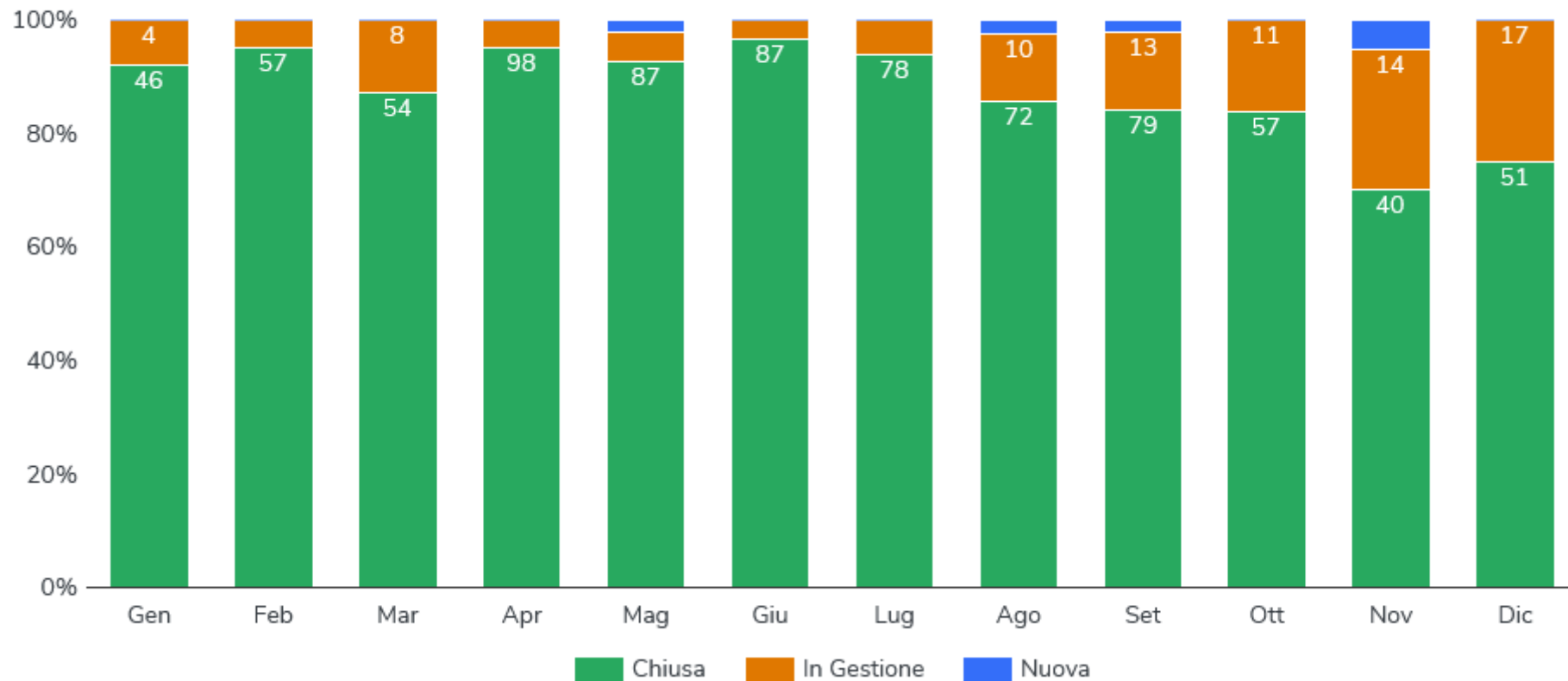
Stato delle segnalazioni nel periodo



Stato delle segnalazioni nel periodo

Stato	Pecentuale di segnalazioni
Nuova	9
In Gestione	98
Chiusa	806

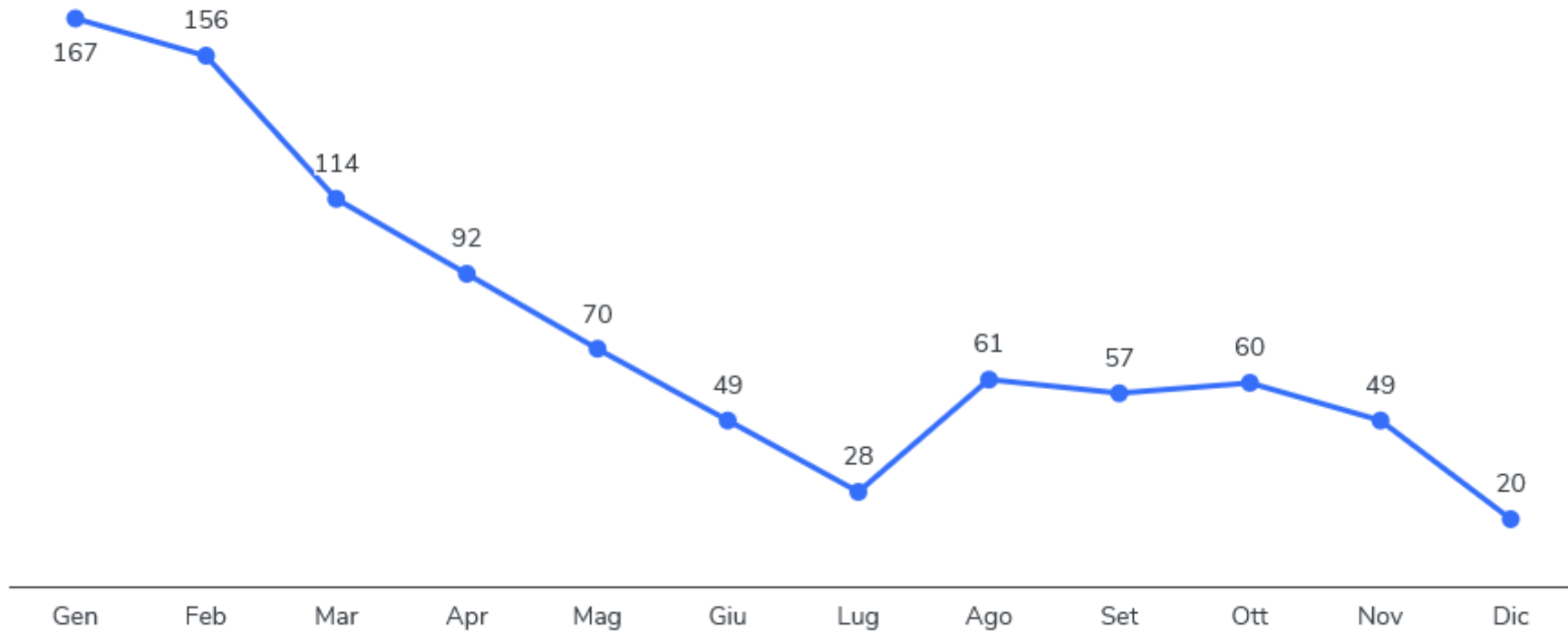
Stato delle segnalazioni per mese



Stato delle segnalazioni per mese

Periodo	Chiusa	In Gestione	Nuova
Gen	46	4	0
Feb	57	3	0
Mar	54	8	0
Apr	98	5	0
Mag	87	5	2
Giu	87	3	0
Lug	78	5	0
Ago	72	10	2
Set	79	13	2
Ott	57	11	0
Nov	40	14	3
Dic	51	17	0

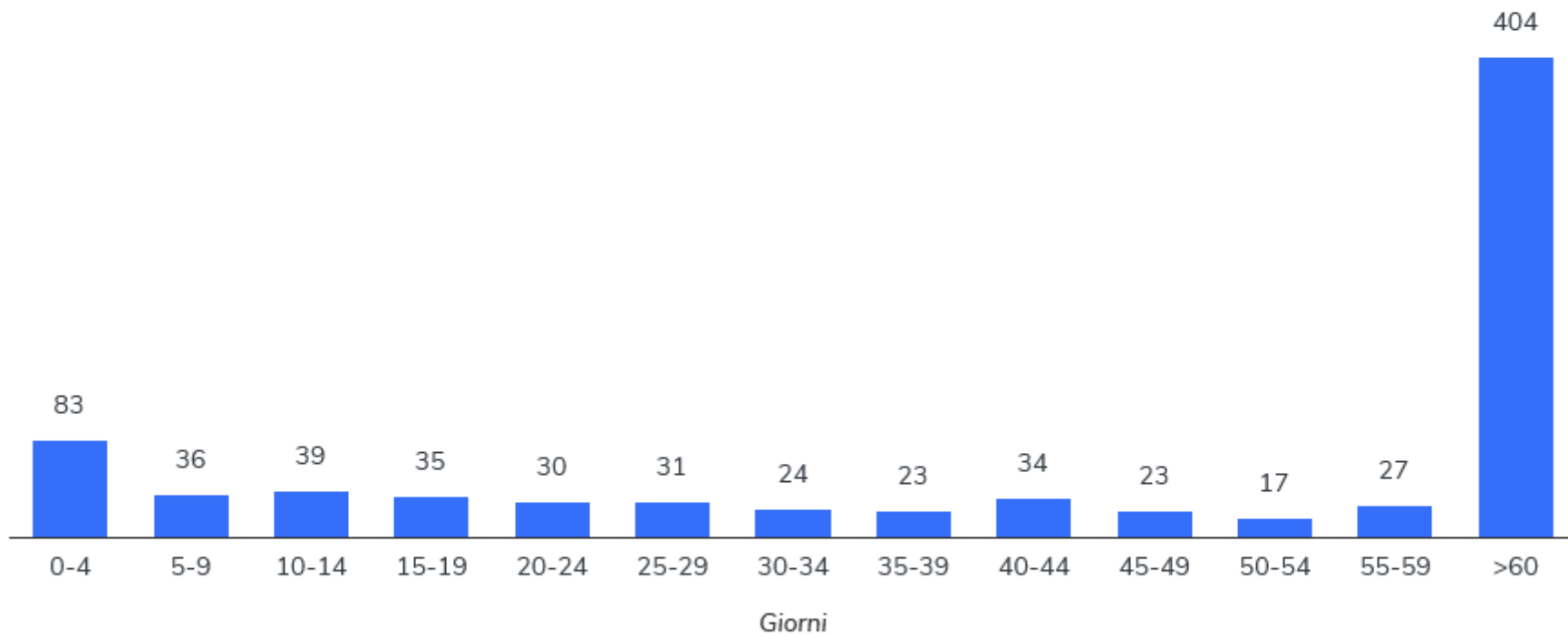
Media giorni per chiudere le segnalazioni chiuse nel mese



Media giorni per chiudere le segnalazioni chiuse nel mese

Periodo	Giorni medi per chiudere le segnalazioni
Gen	167
Feb	156
Mar	114
Apr	92
Mag	70
Giu	49
Lug	28
Ago	61
Set	57
Ott	60
Nov	49
Dic	20

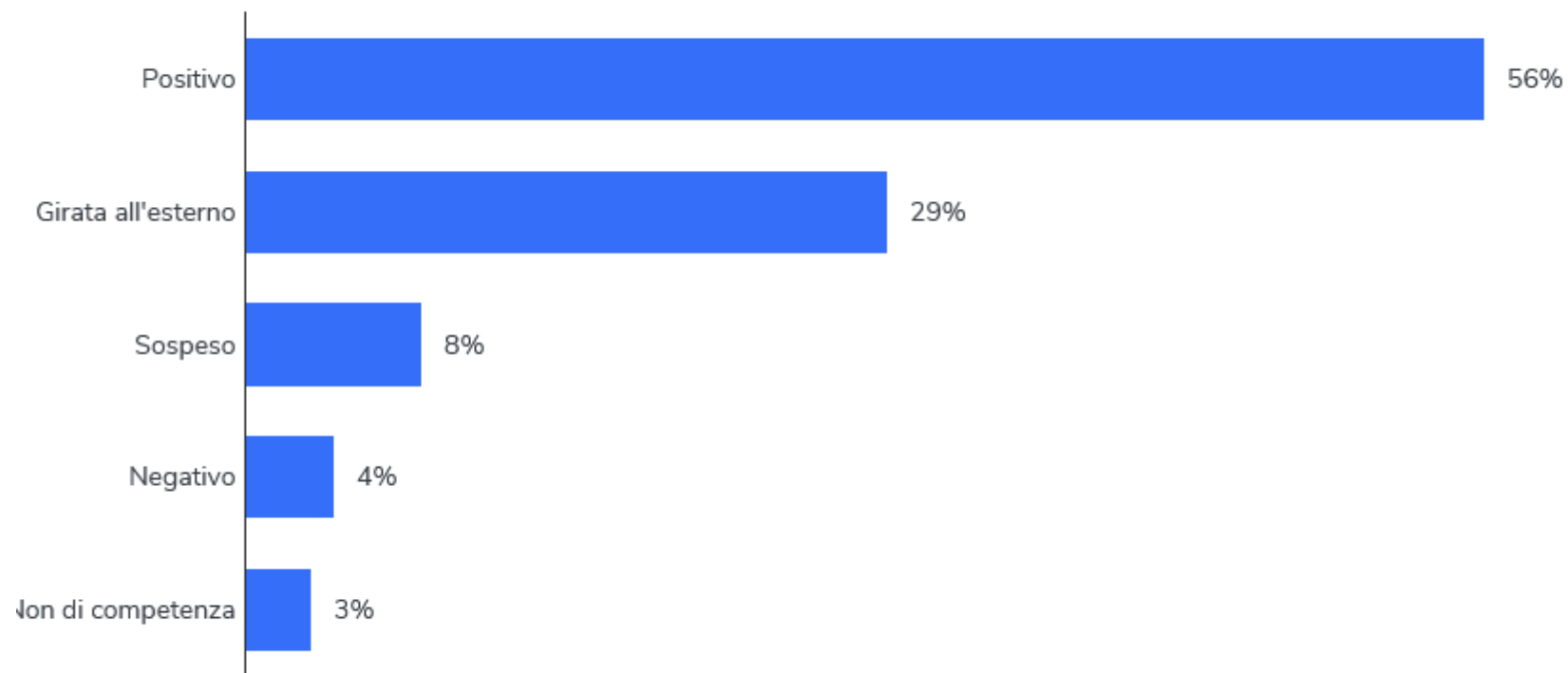
Segnalazioni chiuse in quanti giorni



Segnalazioni chiuse in quanti giorni

Arco di giorni	Segnalazioni
0-4	83
5-9	36
10-14	39
15-19	35
20-24	30
25-29	31
30-34	24
35-39	23
40-44	34
45-49	23
50-54	17
55-59	27
>60	404

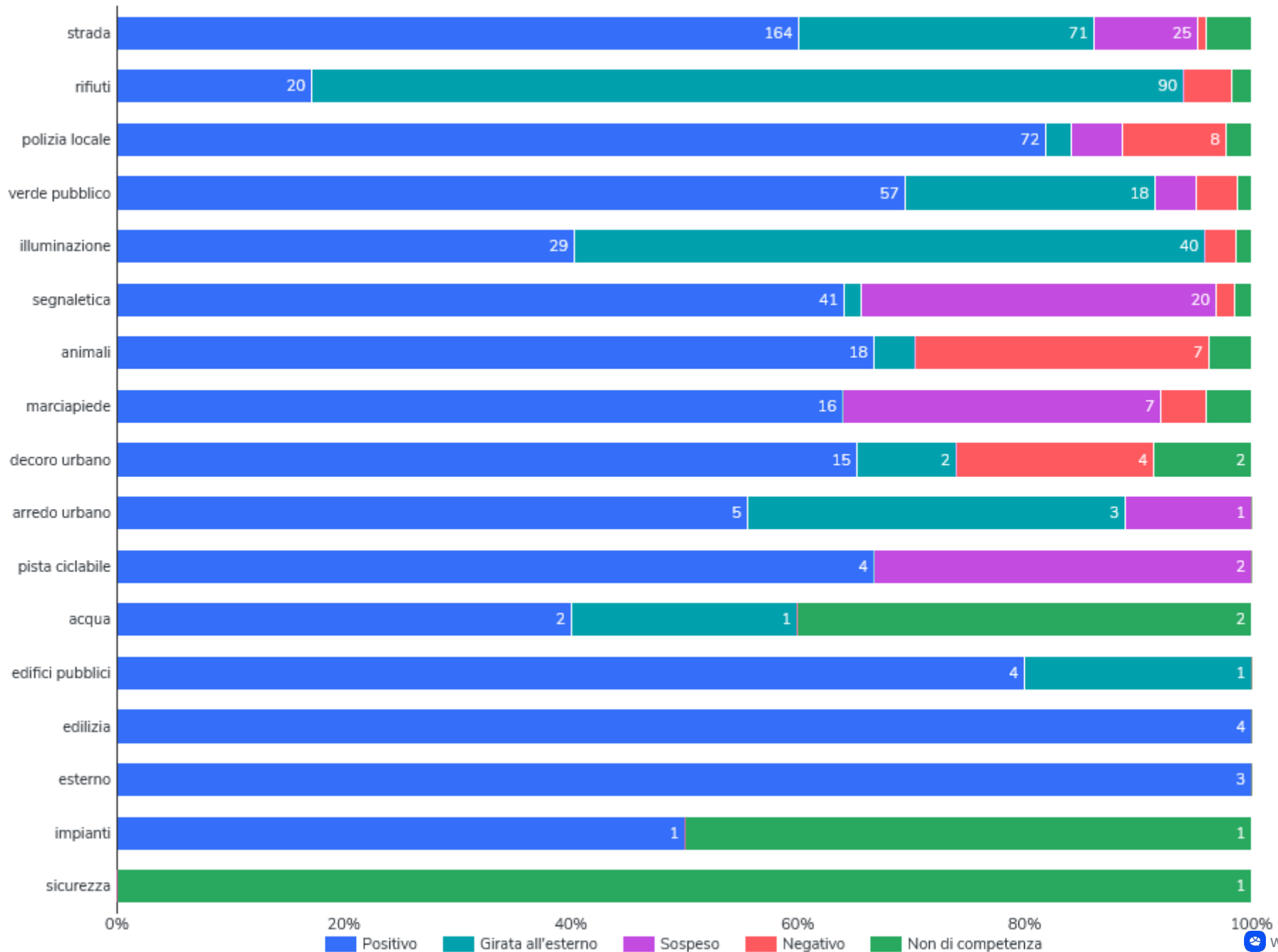
Esito chiusura segnalazioni



Esito chiusura segnalazioni

Esito	Segnalazioni
Positivo	56
Girata all'esterno	29
Sospeso	8
Negativo	4
Non di competenza	3

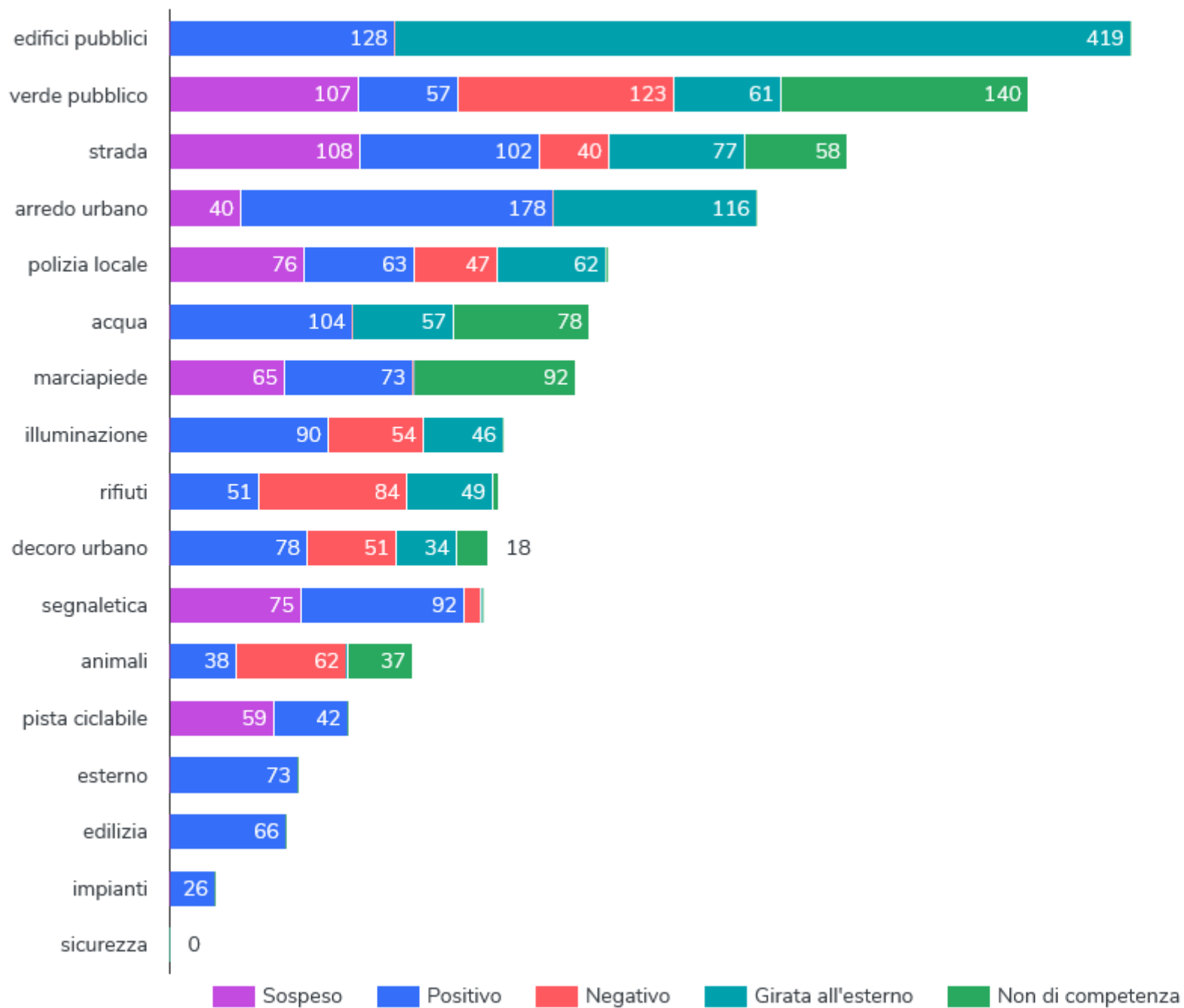
Numero di segnalazioni per categoria e per esito (top 20)



Numero di segnalazioni per categoria e per esito (top 20)

Categoria	Positivo	Girata all'esterno	Sospeso	Negativo	Non di competenza
strada	164	71	25	2	11
ri❖uti	20	90	0	5	2
polizia locale	72	2	4	8	2
verde pubblico	57	18	3	3	1
illuminazione	29	40	0	2	1
segnaletica	41	1	20	1	1
animali	18	1	0	7	1
marciapiede	16	0	7	1	1
decoro urbano	15	2	0	4	2
arredo urbano	5	3	1	0	0
pista ciclabile	4	0	2	0	0
acqua	2	1	0	0	2
edi❖ci pubblici	4	1	0	0	0
edilizia	4	0	0	0	0
esterno	3	0	0	0	0
impianti	1	0	0	0	1
sicurezza	0	0	0	0	1

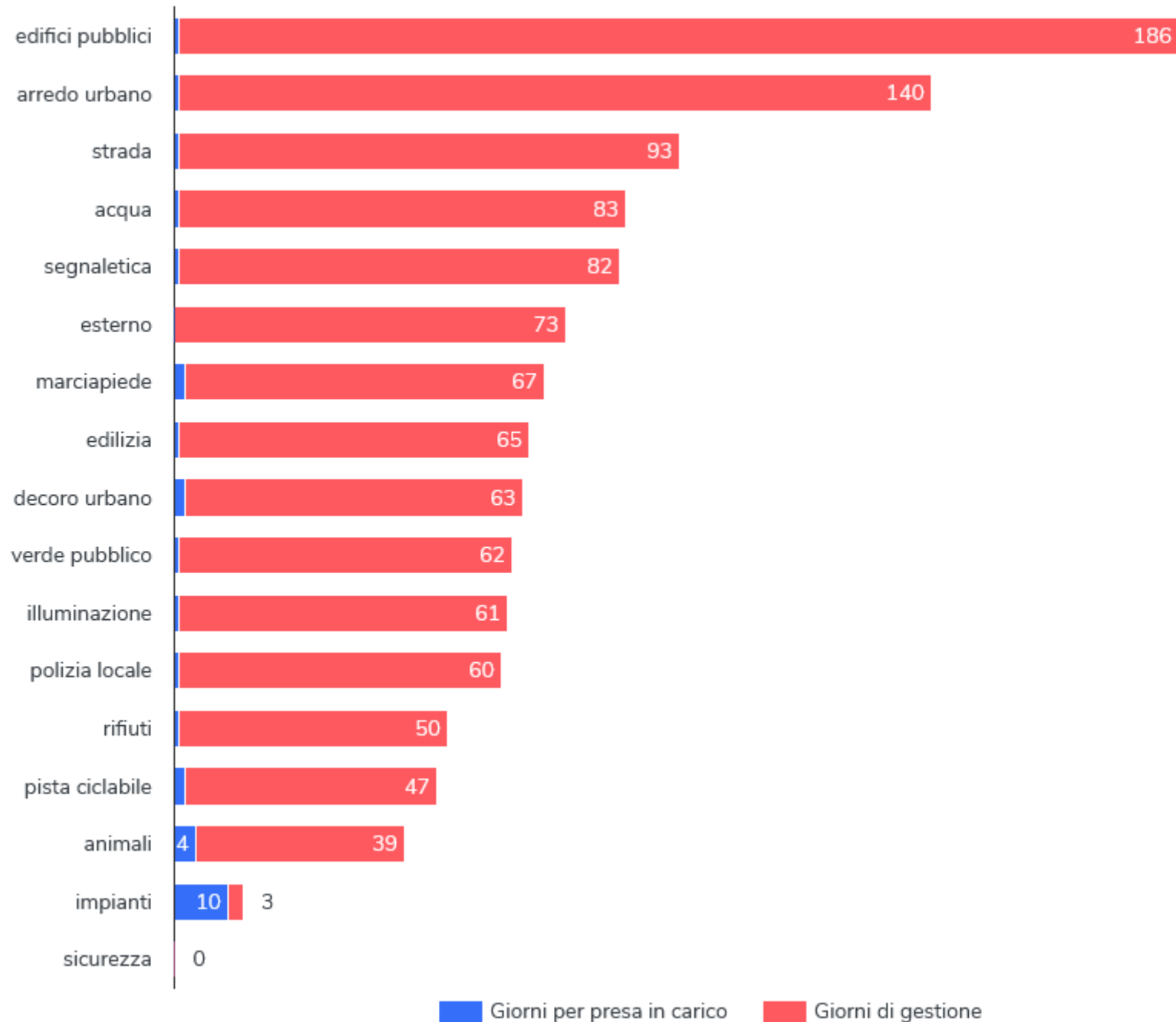
Giorni medi di chiusura: per categoria e per esito (top 20)



Giorni medi di chiusura: per categoria e per esito (top 20)

Categoria	Sospeso	Positivo	Negativo	Girata all'esterno	Non di competenza
edifici pubblici	0	128	0	419	0
verde pubblico	107	57	123	61	140
strada	108	102	40	77	58
arredo urbano	40	178	0	116	0
polizia locale	76	63	47	62	1.2
acqua	0	104	0	57	78
marciapiede	65	73	0.9	0	92
illuminazione	0	90	54	46	0
riuti	0	51	84	49	3.4
decoro urbano	0	78	51	34	18
segnaletica	75	92	10	0.7	0.7
animali	0	38	62	0.9	37
pista ciclabile	59	42	0	0	0
esterno	0	73	0	0	0
edilizia	0	66	0	0	0
impianti	0	26	0	0	0
sicurezza	0	0	0	0	0

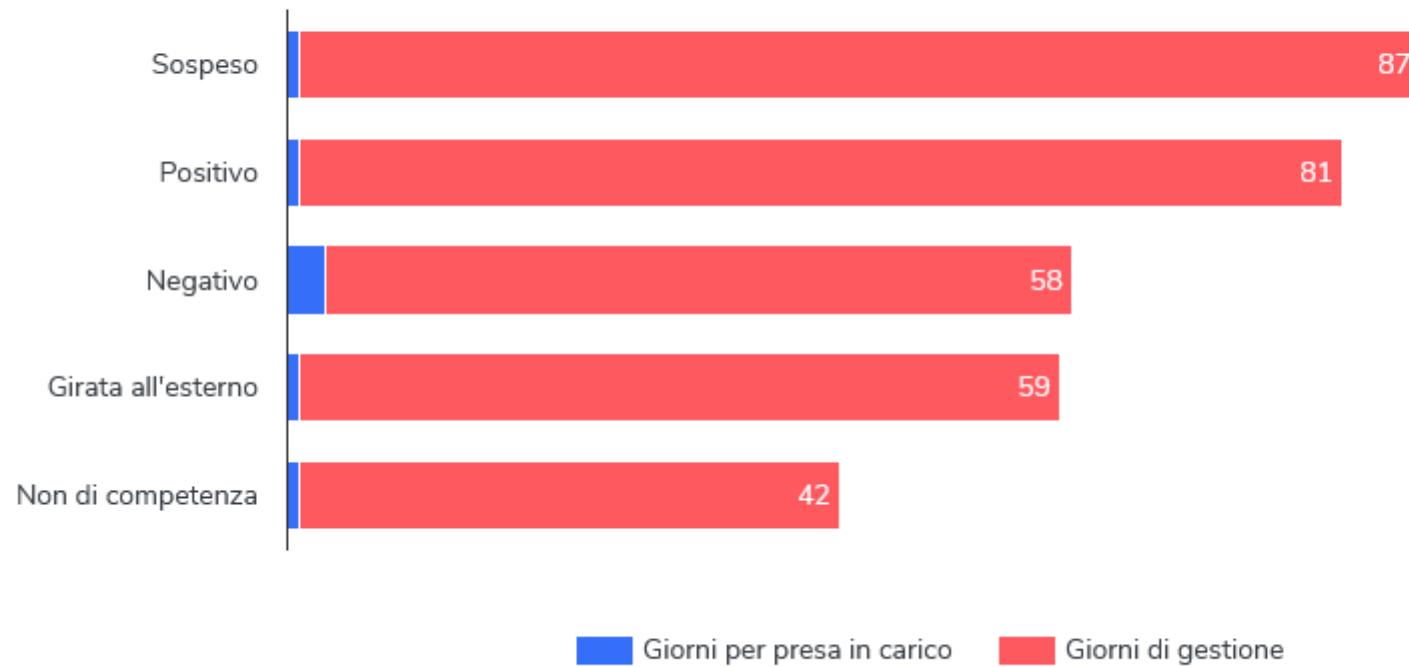
Giorni medi di chiusura: per categoria (top 20)



Giorni medi di chiusura: per categoria (top 20)

Categoria	Giorni per presa in carico	Giorni di gestione
edifici pubblici	1	186
arredo urbano	1	140
strada	1	93
acqua	1	83
segnaletica	1	82
esterno	0	73
marciapiede	2	67
edilizia	1	65
decoro urbano	2	63
verde pubblico	1	62
illuminazione	1	61
polizia locale	1	60
riuti	1	50
pista ciclabile	2	47
animali	4	39
impianti	10	3
sicurezza	0	0

Giorni medi di chiusura: per esito



Giorni medi di chiusura: per esito

Esito	Giorni per presa in carico	Giorni di gestione
Sospeso	1	87
Positivo	1	81
Negativo	3	58
Girata all'esterno	1	59
Non di competenza	1	42