

Report per

Portomaggiore

Followers: 923

Totale segnalazioni: 95

Segnalazioni al giorno: 0.3

Dal 01/01/2024

Al 31/12/2024

Documento creato il **24 Aprile 2026**

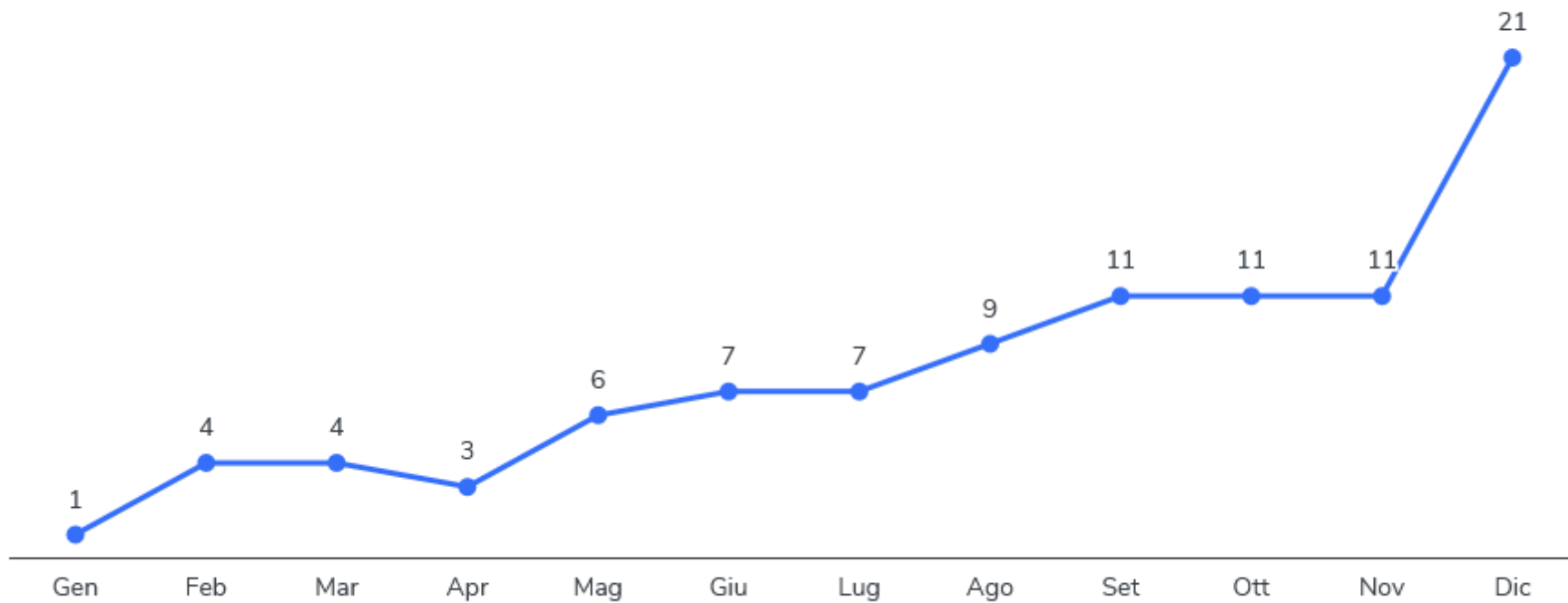
Segnalazioni ricevute per spazio

Portomaggiore  95

Segnalazioni ricevute per spazio

Categoria	Segnalazioni
Portomaggiore	95

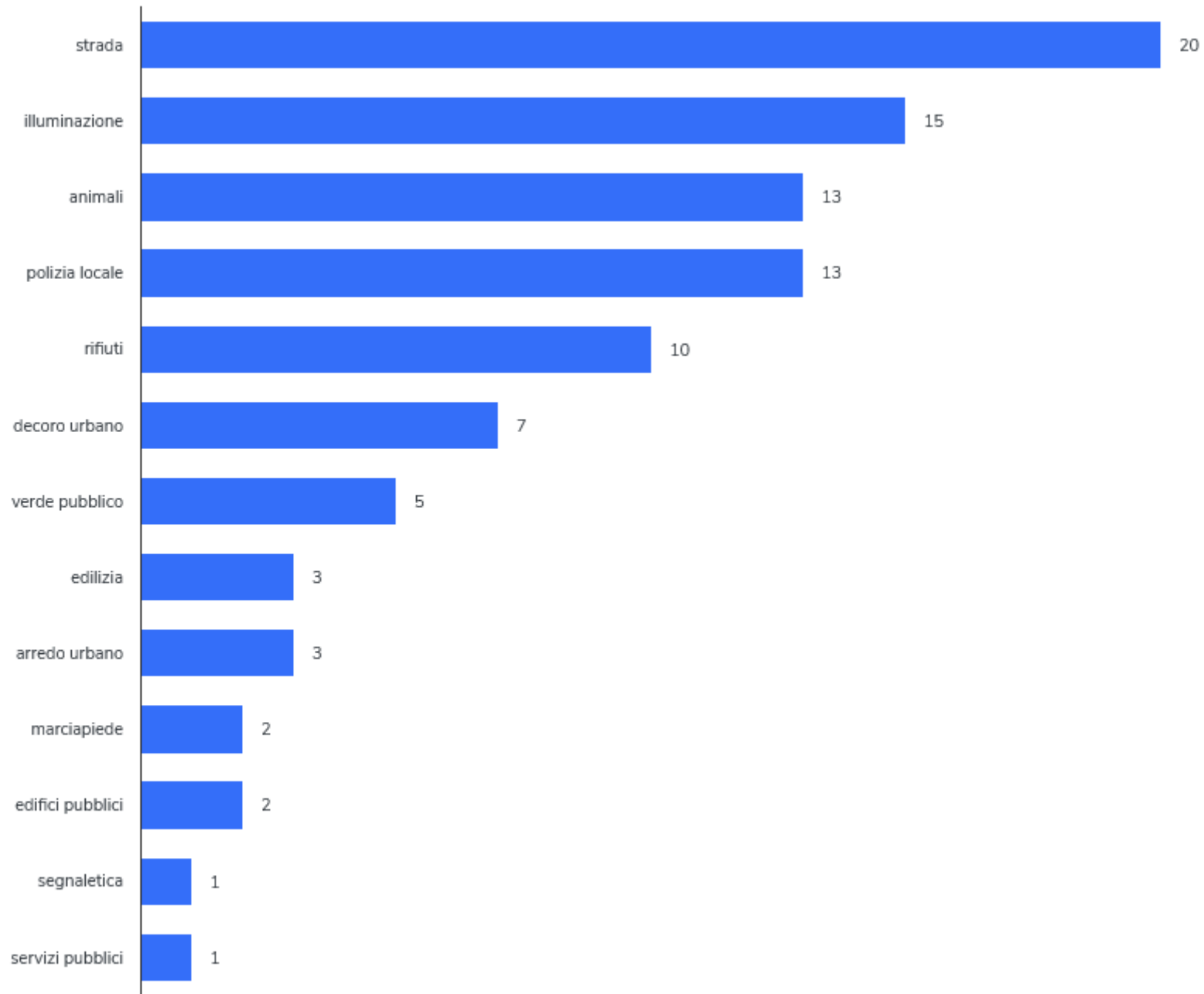
Segnalazioni ricevute per mese



Segnalazioni ricevute per mese

Periodo	Segnalazioni
Gen	1
Feb	4
Mar	4
Apr	3
Mag	6
Giu	7
Lug	7
Ago	9
Set	11
Ott	11
Nov	11
Dic	21

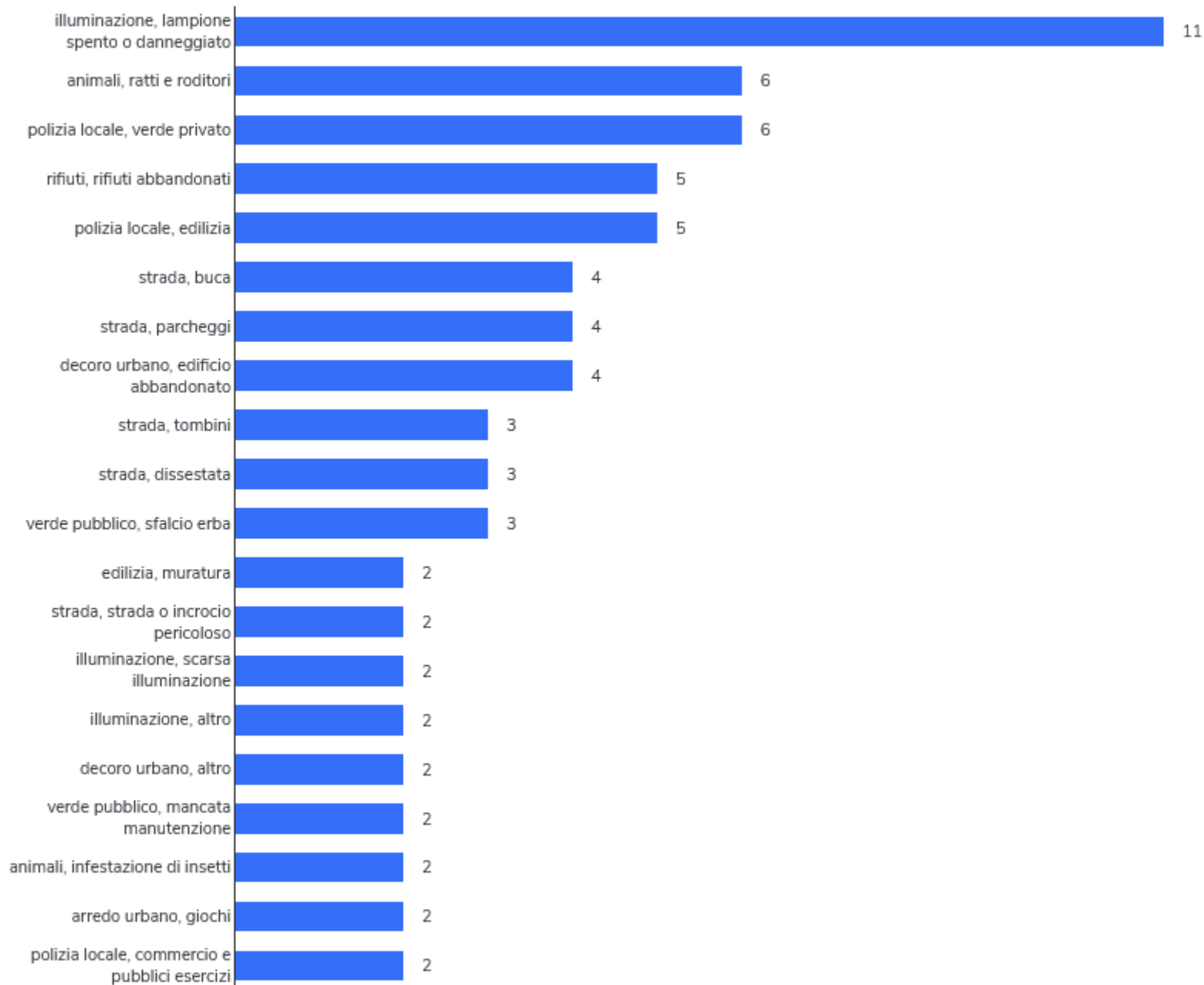
Segnalazioni per categoria (top 20)



Segnalazioni per categoria (top 20)

Categoria	Segnalazioni
strada	20
illuminazione	15
animali	13
polizia locale	13
ri❖uti	10
decoro urbano	7
verde pubblico	5
edilizia	3
arredo urbano	3
marciapiede	2
edi❖ci pubblici	2
segnaletica	1
servizi pubblici	1

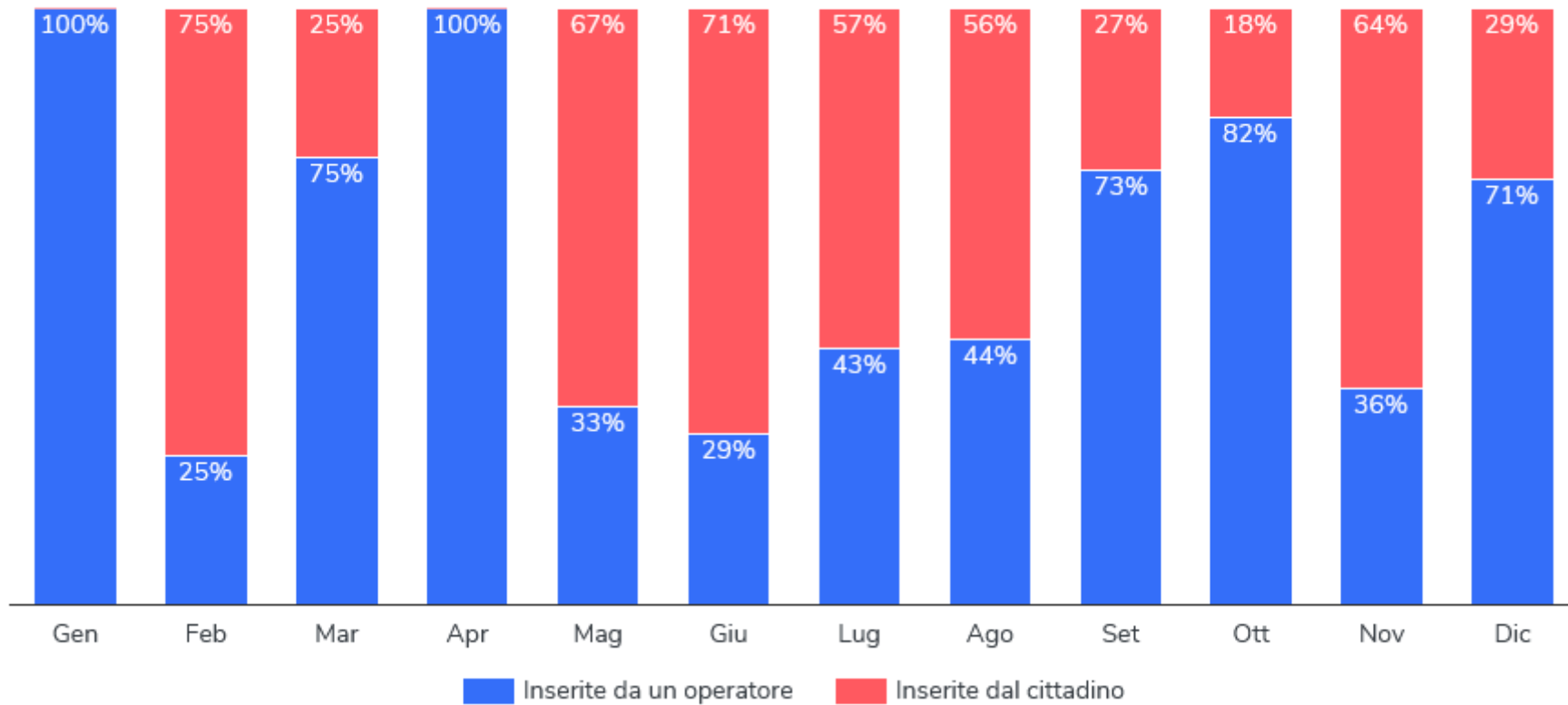
Sottocategorie più segnalate (top 20)



Sottocategorie più segnalate (top 20)

Categoria	Segnalazioni
illuminazione, lampione spento o danneggiato	11
animali, ratti e roditori	6
polizia locale, verde privato	6
ri❖uti, ri❖uti abbandonati	5
polizia locale, edilizia	5
strada, buca	4
strada, parcheggi	4
decoro urbano, edi❖cio abbandonato	4
strada, tombini	3
strada, dissestata	3
verde pubblico, sfalcio erba	3
edilizia, muratura	2
strada, strada o incrocio pericoloso	2
illuminazione, scarsa illuminazione	2
illuminazione, altro	2
decoro urbano, altro	2
verde pubblico, mancata manutenzione	2
animali, infestazione di insetti	2
arredo urbano, giochi	2
polizia locale, commercio e pubblici esercizi	2

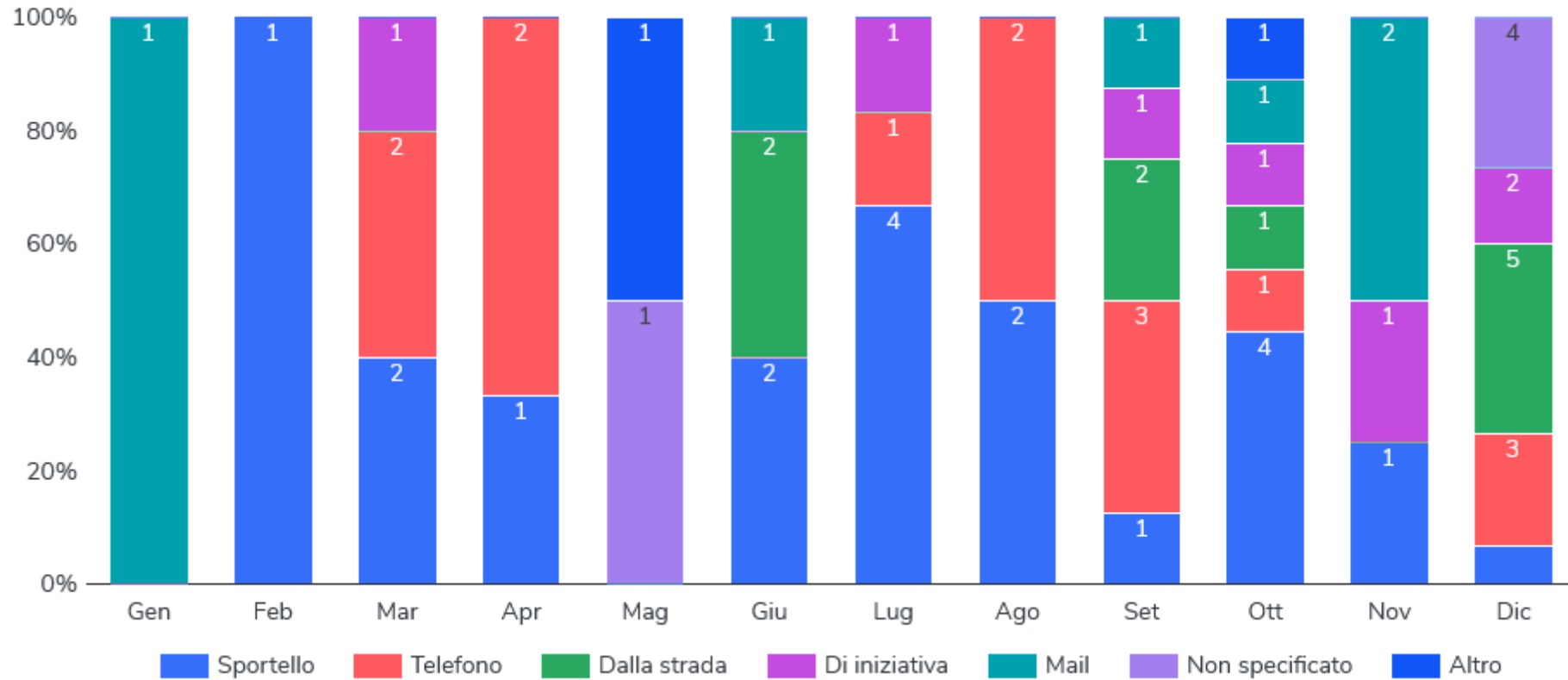
Modalità di inserimento delle segnalazioni



Modalità di inserimento delle segnalazioni

Periodo	Inserite da un operatore	Inserite dal cittadino
Gen	1	0
Feb	1	3
Mar	3	1
Apr	3	0
Mag	2	4
Giu	2	5
Lug	3	4
Ago	4	5
Set	8	3
Ott	9	2
Nov	4	7
Dic	15	6

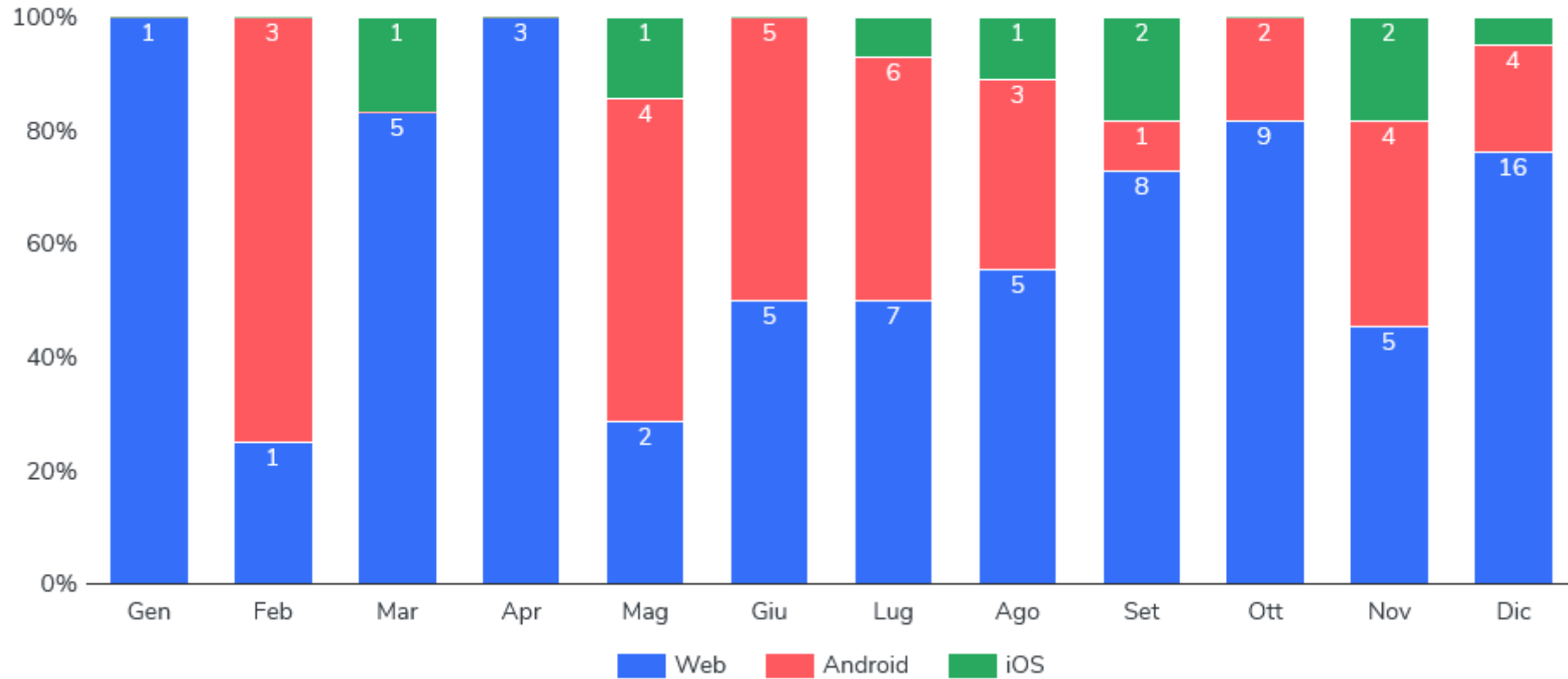
Canali di segnalazione tradizionali



Canali di segnalazione tradizionali

Periodo	Sportello	Telefono	Dalla strada	Di iniziativa	Mail	Non specificato	Altro
Gen	0	0	0	0	1	0	0
Feb	1	0	0	0	0	0	0
Mar	2	2	0	1	0	0	0
Apr	1	2	0	0	0	0	0
Mag	0	0	0	0	0	1	1
Giu	2	0	2	0	1	0	0
Lug	4	1	0	1	0	0	0
Ago	2	2	0	0	0	0	0
Set	1	3	2	1	1	0	0
Ott	4	1	1	1	1	0	1
Nov	1	0	0	1	2	0	0
Dic	1	3	5	2	0	4	0

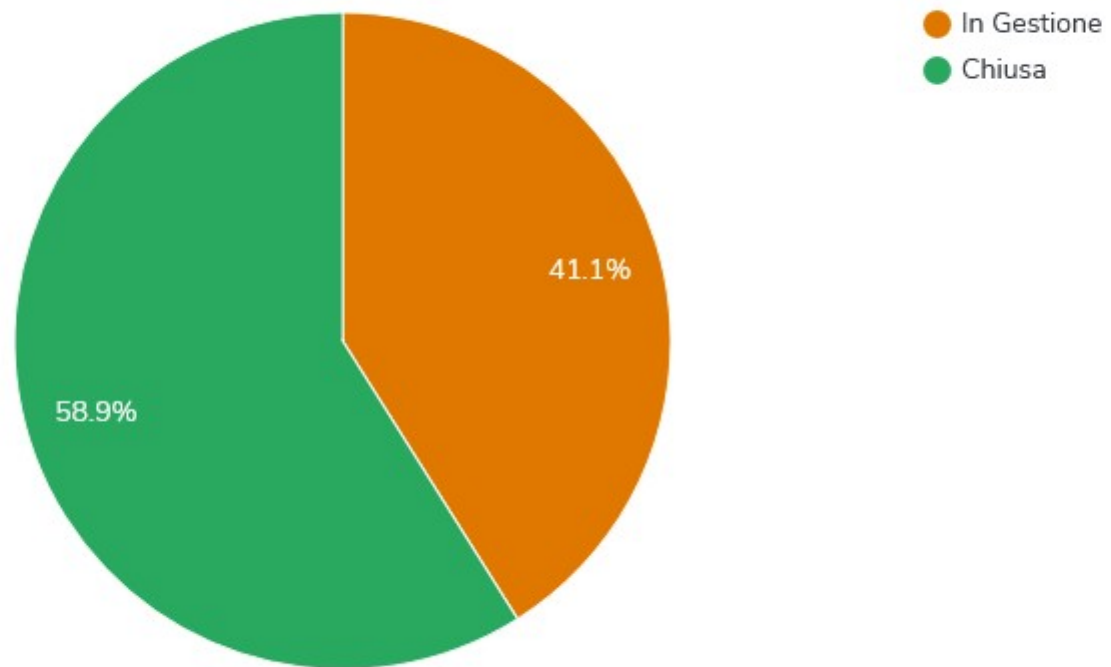
Canali di segnalazione digitali



Canali di segnalazione digitali

Periodo	Web	Android	iOS
Gen	1	0	0
Feb	1	3	0
Mar	5	0	1
Apr	3	0	0
Mag	2	4	1
Giu	5	5	0
Lug	7	6	1
Ago	5	3	1
Set	8	1	2
Ott	9	2	0
Nov	5	4	2
Dic	16	4	1

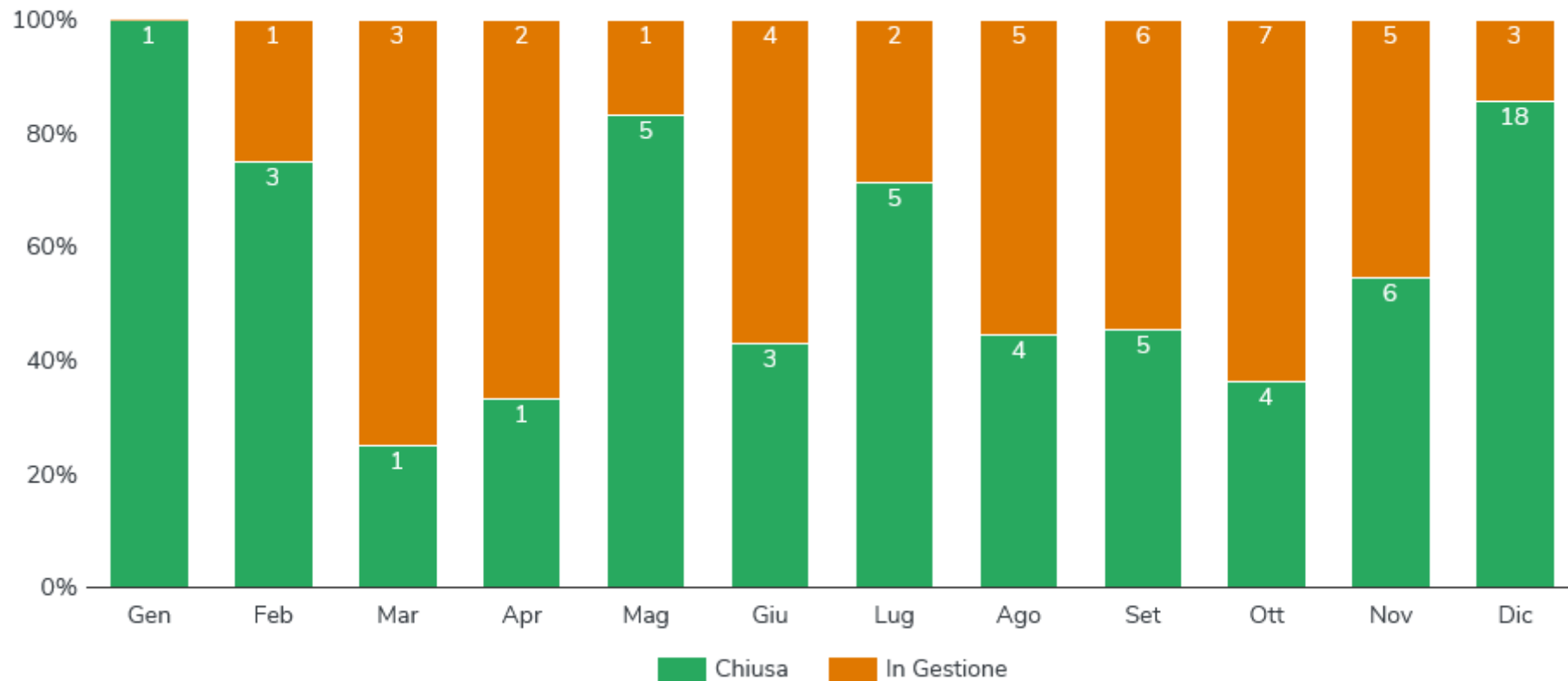
Stato delle segnalazioni nel periodo



Stato delle segnalazioni nel periodo

Stato	Pecentuale di segnalazioni
In Gestione	39
Chiusa	56

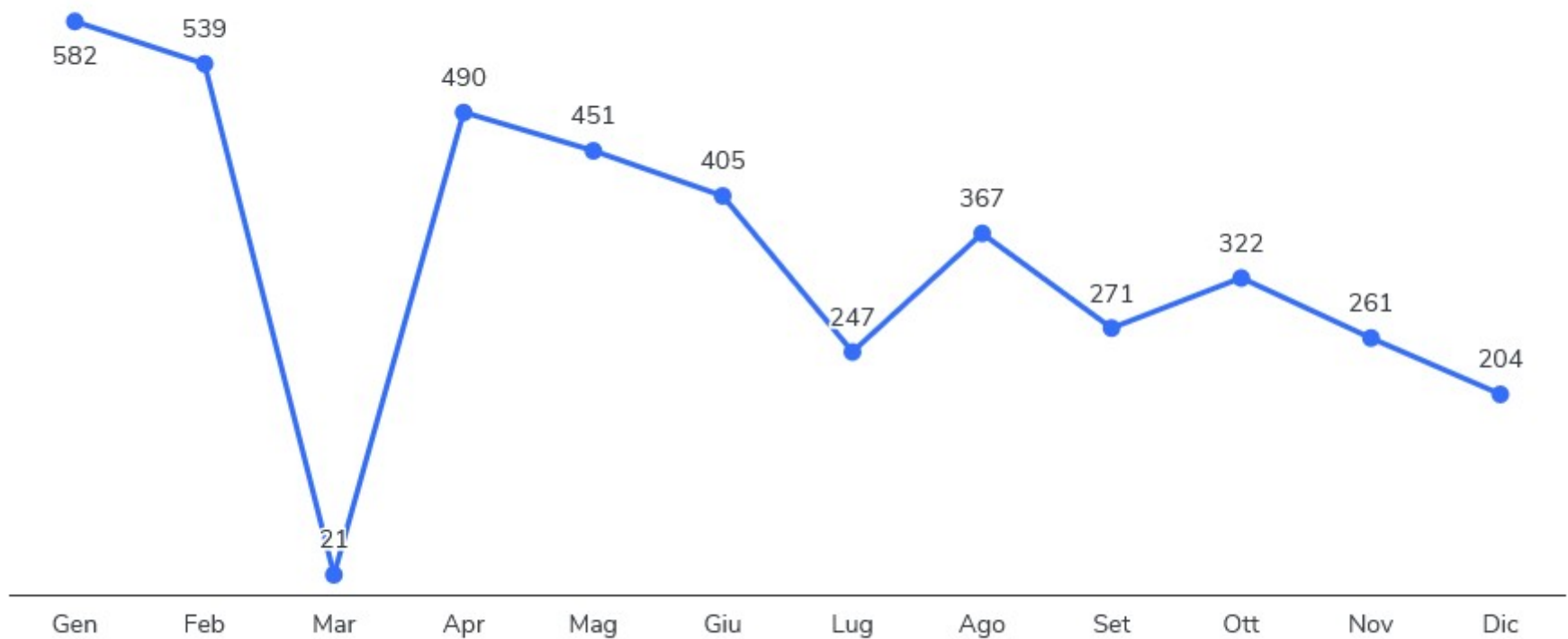
Stato delle segnalazioni per mese



Stato delle segnalazioni per mese

Periodo	Chiusa	In Gestione
Gen	1	0
Feb	3	1
Mar	1	3
Apr	1	2
Mag	5	1
Giu	3	4
Lug	5	2
Ago	4	5
Set	5	6
Ott	4	7
Nov	6	5
Dic	18	3

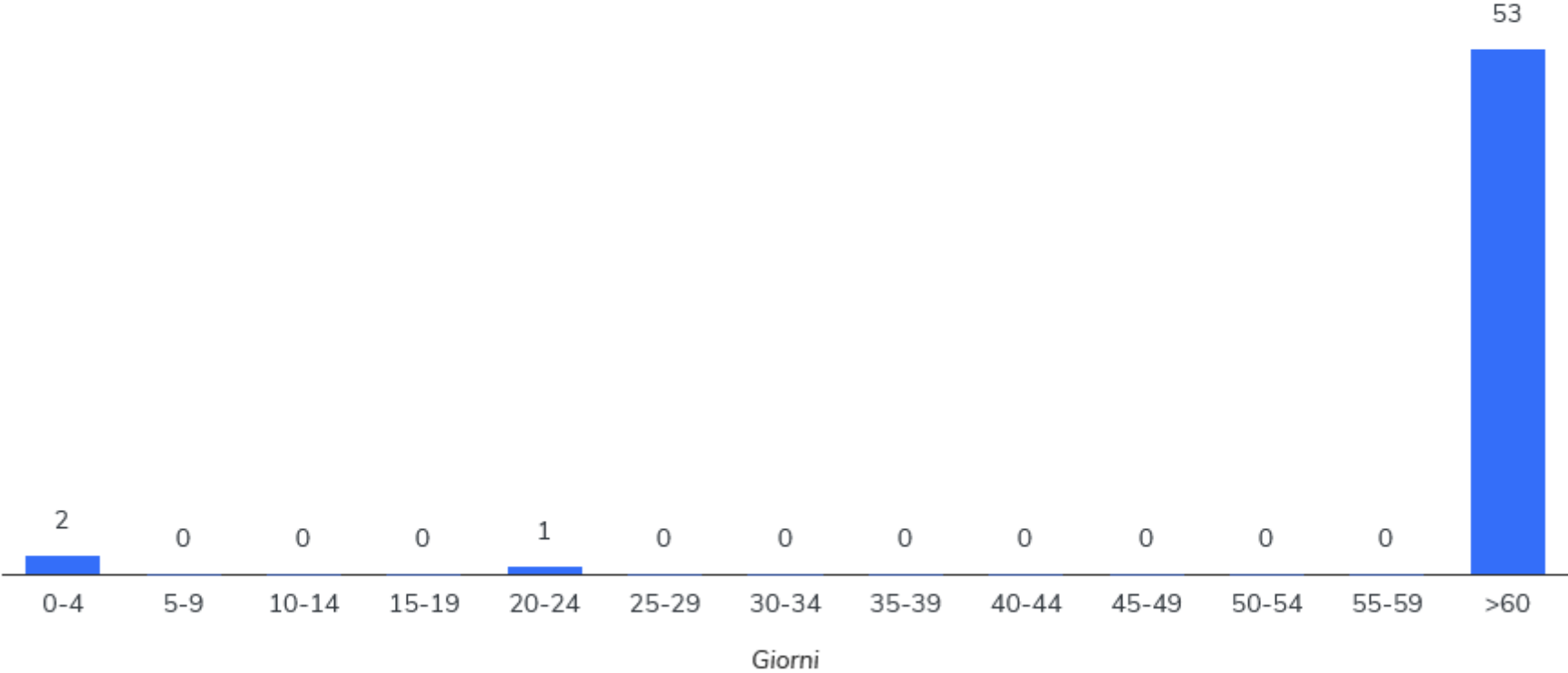
Media giorni per chiudere le segnalazioni chiuse nel mese



Media giorni per chiudere le segnalazioni chiuse nel mese

Periodo	Giorni medi per chiudere le segnalazioni
Gen	582
Feb	539
Mar	21
Apr	490
Mag	451
Giu	405
Lug	247
Ago	367
Set	271
Ott	322
Nov	261
Dic	204

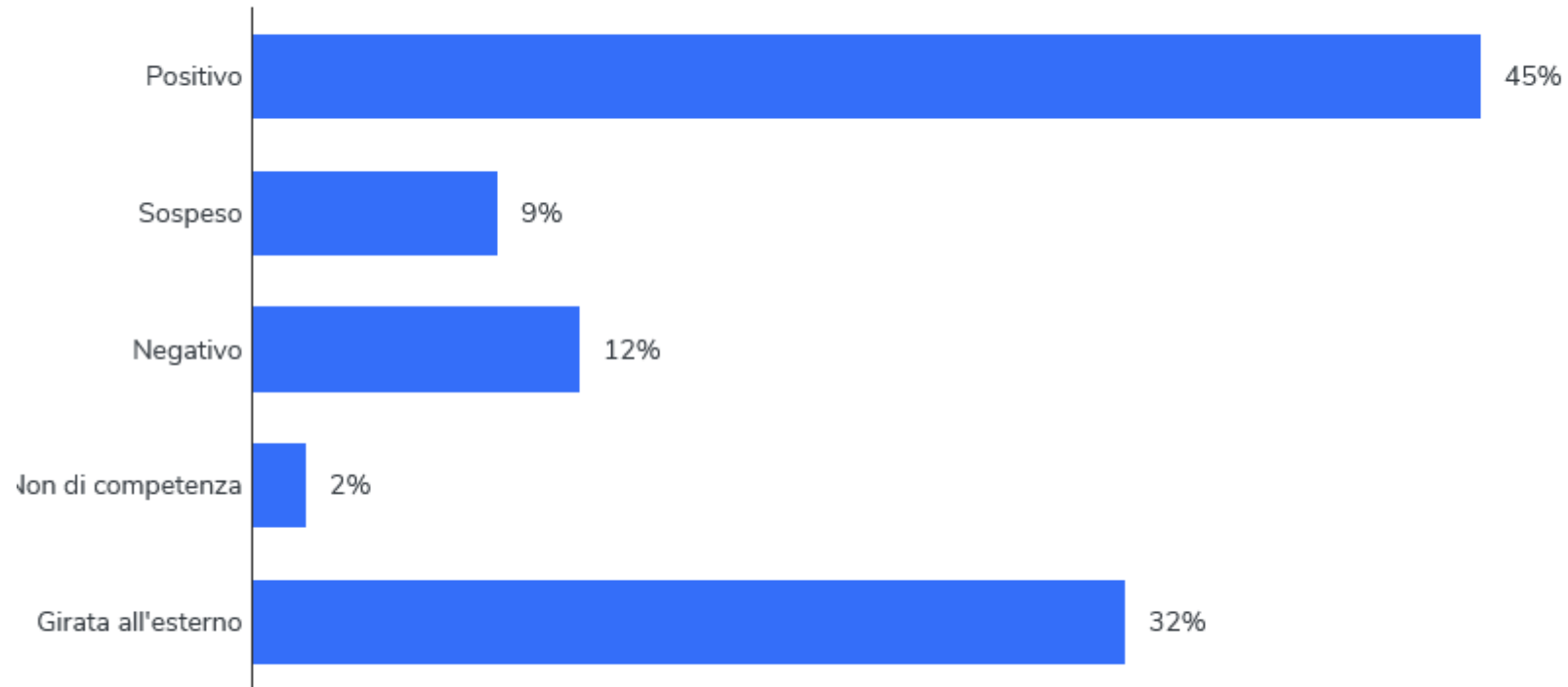
Segnalazioni chiuse in quanti giorni



Segnalazioni chiuse in quanti giorni

Arco di giorni	Segnalazioni
0-4	2
5-9	0
10-14	0
15-19	0
20-24	1
25-29	0
30-34	0
35-39	0
40-44	0
45-49	0
50-54	0
55-59	0
>60	53

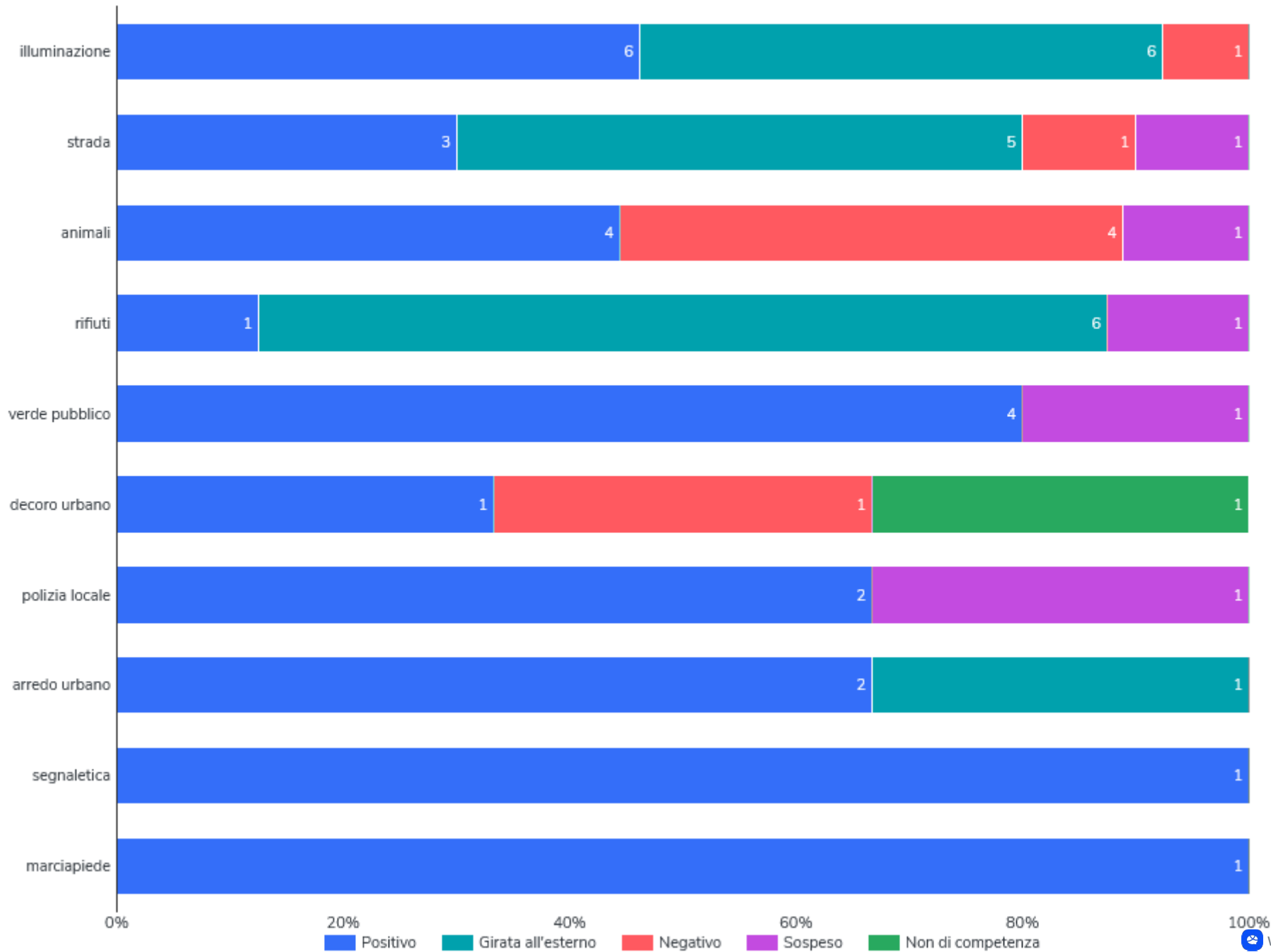
Esito chiusura segnalazioni



Esito chiusura segnalazioni

Esito	Segnalazioni
Positivo	45
Sospeso	9
Negativo	12
Non di competenza	2
Girata all'esterno	32

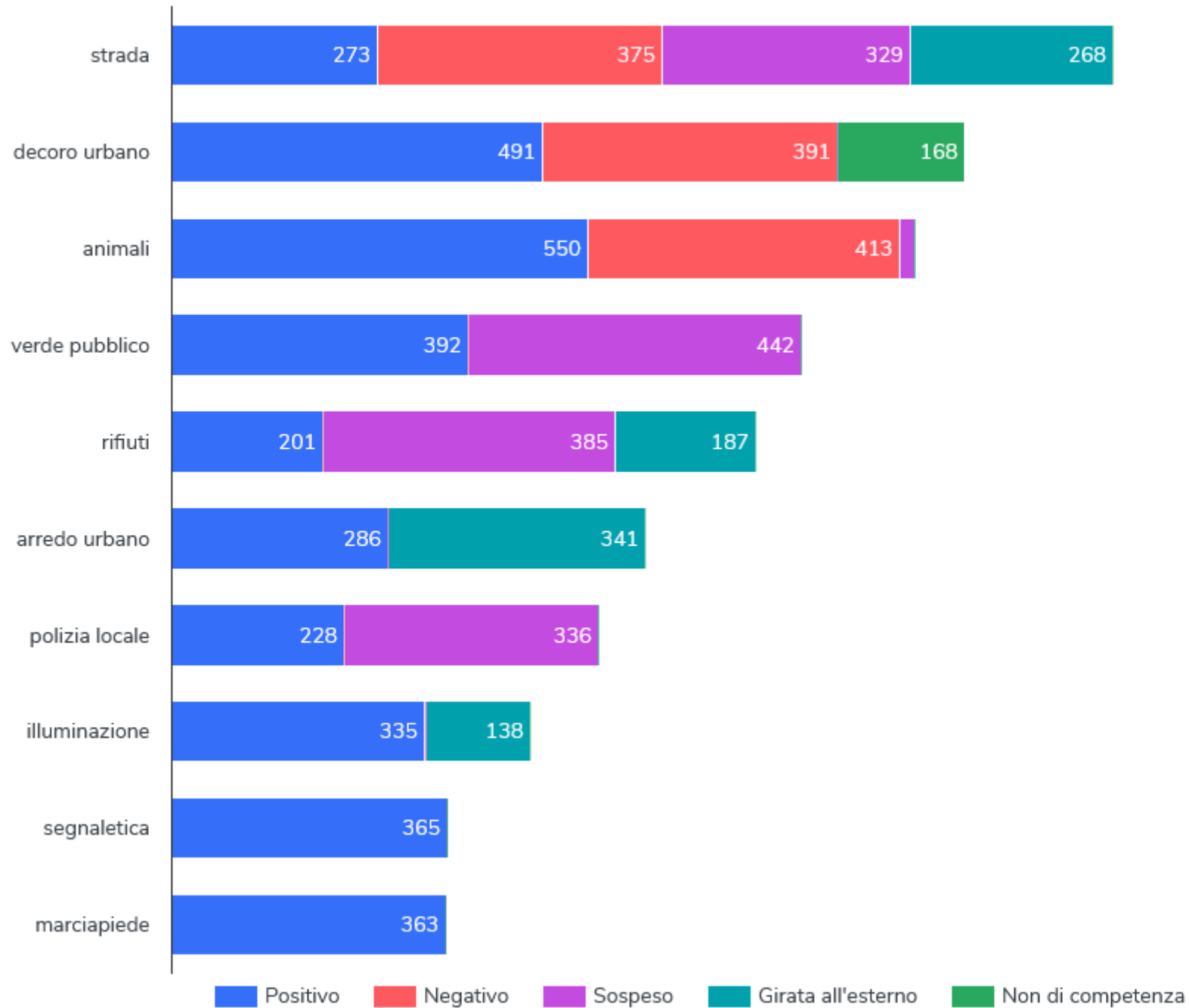
Numero di segnalazioni per categoria e per esito (top 20)



Numero di segnalazioni per categoria e per esito (top 20)

Categoria	Positivo	Girata all'esterno	Negativo	Sospeso	Non di competenza
illuminazione	6	6	1	0	0
strada	3	5	1	1	0
animali	4	0	4	1	0
ri❖uti	1	6	0	1	0
verde pubblico	4	0	0	1	0
decoro urbano	1	0	1	0	1
polizia locale	2	0	0	1	0
arredo urbano	2	1	0	0	0
segnaletica	1	0	0	0	0
marciapiede	1	0	0	0	0

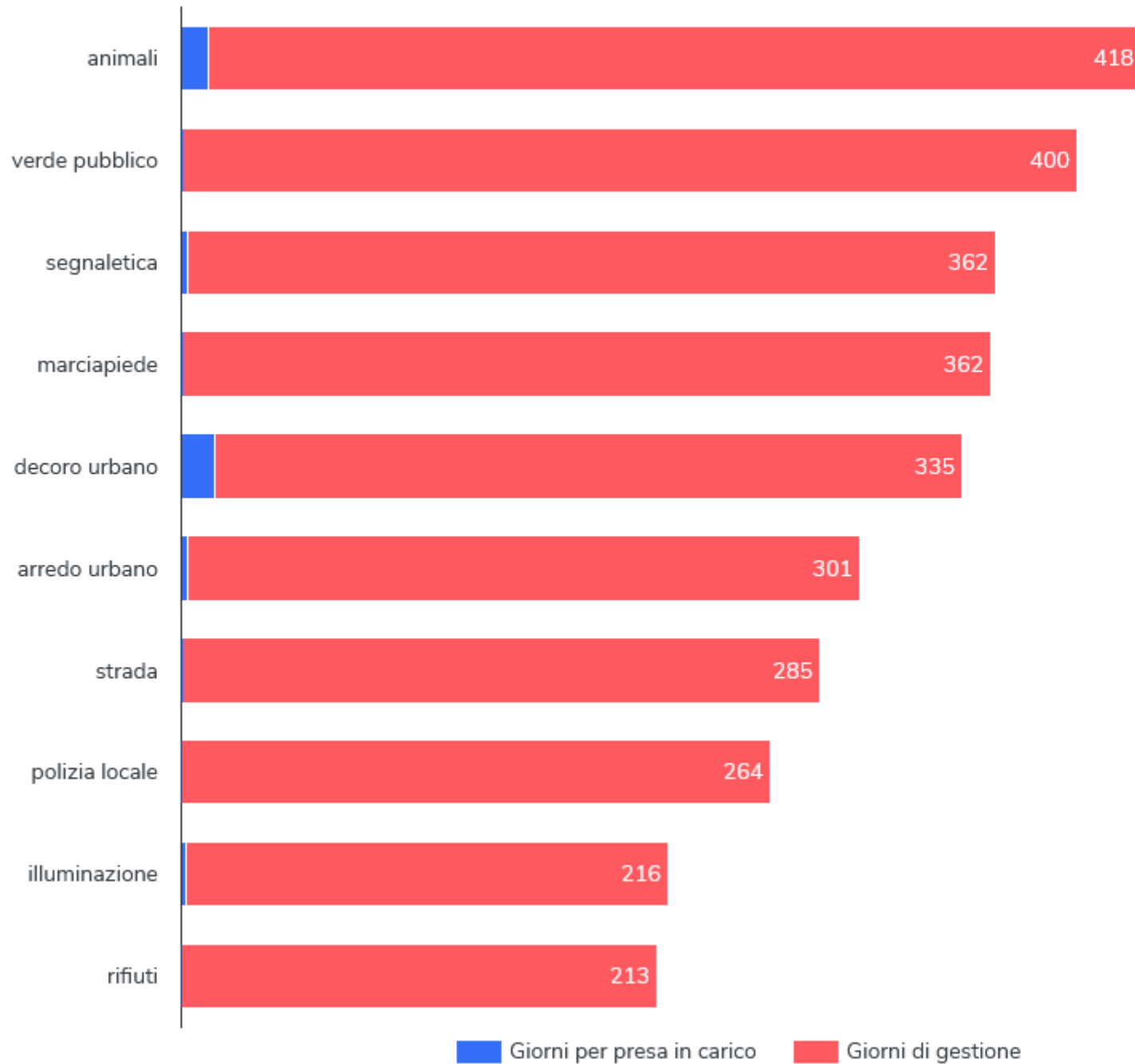
Giorni medi di chiusura: per categoria e per esito (top 20)



Giorni medi di chiusura: per categoria e per esito (top 20)

Categoria	Positivo	Negativo	Sospeso	Girata all'esterno	Non di competenza
strada	273	375	329	268	0
decoro urbano	491	391	0	0	168
animali	550	413	21	0	0
verde pubblico	392	0	442	0	0
ri❖uti	201	0	385	187	0
arredo urbano	286	0	0	341	0
polizia locale	228	0	336	0	0
illuminazione	335	0.8	0	138	0
segnaletica	365	0	0	0	0
marciapiede	363	0	0	0	0

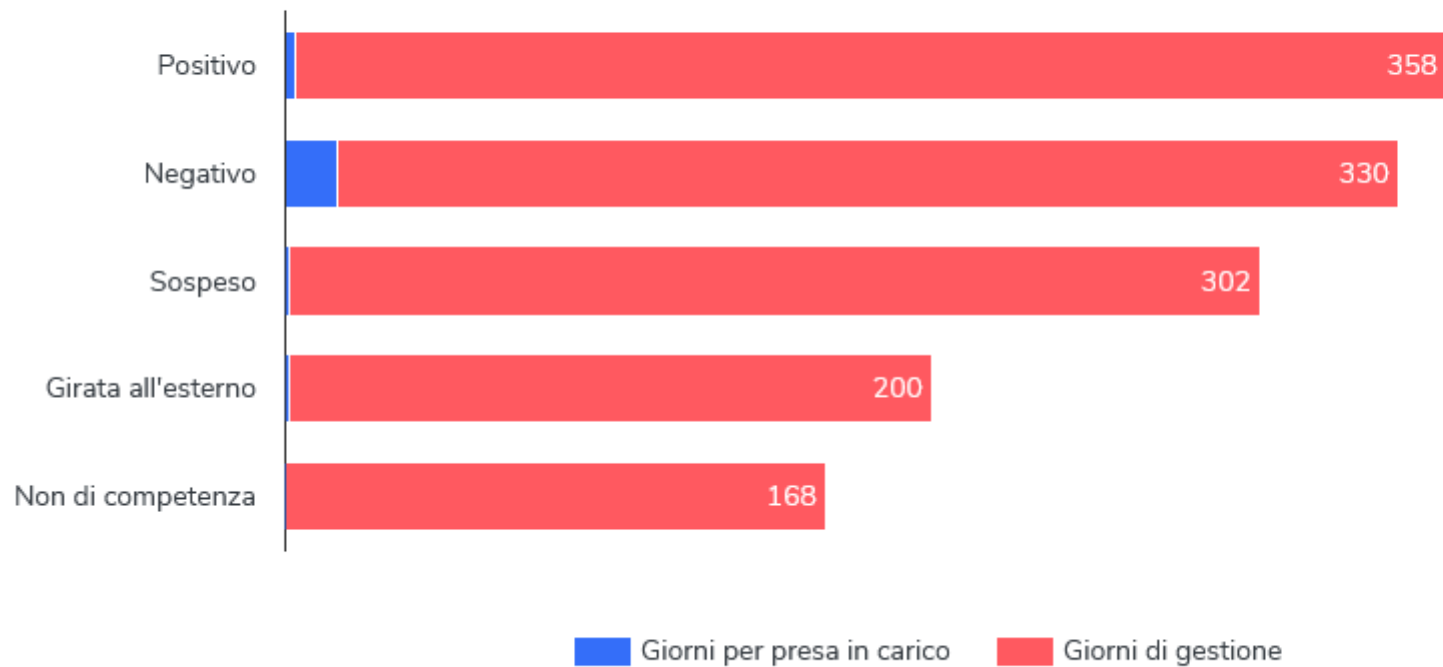
Giorni medi di chiusura: per categoria (top 20)



Giorni medi di chiusura: per categoria (top 20)

Categoria	Giorni per presa in carico	Giorni di gestione
animali	12	418
verde pubblico	1	400
segnaletica	3	362
marciapiede	1	362
decoro urbano	15	335
arredo urbano	3	301
strada	1	285
polizia locale	0	264
illuminazione	2	216
ri❖uti	0	213

Giorni medi di chiusura: per esito



Giorni medi di chiusura: per esito

Esito	Giorni per presa in carico	Giorni di gestione
Positivo	3	358
Negativo	16	330
Sospeso	1	302
Girata all'esterno	1	200
Non di competenza	0	168